



**REPUBLIKA HRVATSKA
MINISTARSTVO UNUTARNJIH POSLOVA
POLICIJSKA UPRAVA VUKOVARSKO-SRIJEMSKA**

**G O D I Š N J E I Z V J E Š Ć E O R A D U
Z A 2 0 1 9 . G O D I N U**

Vinkovci, 2020. godina

S A D R Ź A J

STANJE SIGURNOSTI	III
KRATKI PREGLED OSNOVNIH POKAZATELJA KRIMINALITETA ZA 2019.	XIII
1. OPĆI PREGLED SIGURNOSTI	1
1. 1. Pojave i događaji koji utječu na mir, sigurnost i red	1
1. 2. Posljedice ugrožavanja sigurnosti	1
1. 3. Kretanje pojava i događaja	2
2. KRIMINALITET	3
2. 1. Kriminalitet prema načinu pokretanja postupka	3
2. 2. Kriminalistička klasifikacija kaznenih djela	4
2. 3. Pregled kriminaliteta bez kaznenih djela u prometu	..9
2. 4. Opći kriminalitet	10
2. 4. 1. Kaznena djela protiv života i tijela	11
2. 4. 2. Kaznena djela protiv spolne slobode i spolnog zlostavljanja	12
2. 4. 3. Kaznena djela protiv imovine	14
2. 4. 4. Kaznena djela protiv okoliša	26
2. 4. 5. Kaznena djela protiv opće sigurnosti ljudi i imovine	27
2. 5. Kaznena djela terorizma i ekstremnog nasilja i ratnih zločina	28
2. 6. Organizirani kriminalitet	30
2. 7. Gospodarski kriminalitet	33
2. 8. Kibernetički kriminalitet	37
2. 9. Kriminalitet zlouporabe droga	39
2. 10. Kazneno pravna zaštita djece i obitelji kaznena djela na štetu bliskih osoba	41
2. 11. Usporedni prikaz svih k.d. počinjenih od strane kazneno odgovorne djece	43
2. 12. Najučestalija prijavljena i razriješena kaznena djela	45
2. 13. Kriminalitet prema zakonskoj klasifikaciji	46
2. 14. Počinitelji kaznenih djela	48
2. 15. Oštećene osobe kaznenim djelima	52
2. 16. Kaznena djela prema razini kriminalističkog istraživanja	56
2. 17. Pregled odbačaja kaznenih djela	58
2. 18. Kriminalitet po privatnoj tužbi i izostanku prijedloga	59
3. JAVNI RED	61
3. 1. Opći pregled prekršaja	61
3. 2. Prekršaji iz Zakona o prekršajima protiv javnog reda i mira	63
3. 3. Počinitelji prekršaja iz Zakona o prekršajima protiv JRM	64
3. 4. Prekršaji iz ostalih zakona	66
3. 5. Pregled predloženih zaštitnih mjera	67
3. 6. Javna okupljanja	68

3. 7.	Pružanje pomoći	69
3. 8.	Provjera identiteta osoba	70
4.	SIGURNOST PROMETA	71
4. 1.	Prometne nesreće i posljedice	71
4. 2.	Usporedni prikaz prometnih nesreća i posljedica	71
4. 3.	Vrste prometnih nesreća	72
4. 4.	Okolnosti koje su prethodile prometnim nesrećama	72
4. 5.	Prometne nesreće i posljedice prema značajkama ceste	73
4. 6.	Prometne nesreće i posljedice prema vrsti vozila	74
4. 7.	Sudionici prometnih nesreća	74
4. 8.	Prometne nesreće koje su uzrokovali vozači i posljedice tih nesreća	75
4. 9.	Kaznena djela u prometu	76
4. 10.	Prekršaji u prometu (bez prometnih nesreća)	77
4. 11.	Kretanje prometnih nesreća i posljedice	78
5.	PROTUEKSPLOZIJSKA ZAŠTITA	66
6.	STANJE SIGURNOSTI DRŽAVNE GRANICE	79
6. 1.	Granična kontrola	80
6. 2.	Zaštita državne granice	80
6. 3.	Nezakonite migracije	84
7.	POŽARI I TEHNOLOŠKE EKSPLOZIJE	88
8.	SIGURNOSNI DOGAĐAJI	89
9.	SAMOUBOJSTVA I POKUŠAJI SAMOUBOJSTAVA	90
10.	UPORABA SREDSTVE PRISILE	91
11.	ZAKONITOST RADA POLICIJE	92
12.	NAPADI NA POLICIJSKE SLUŽBENIKE	94

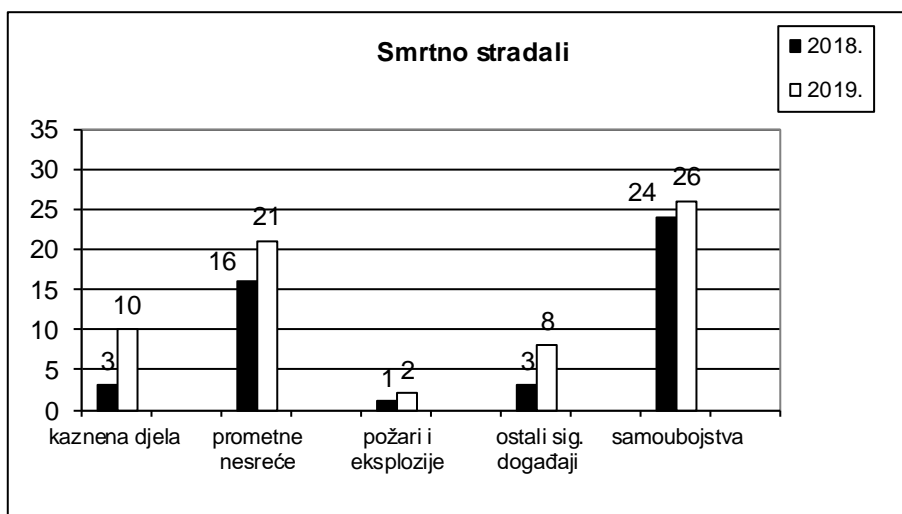
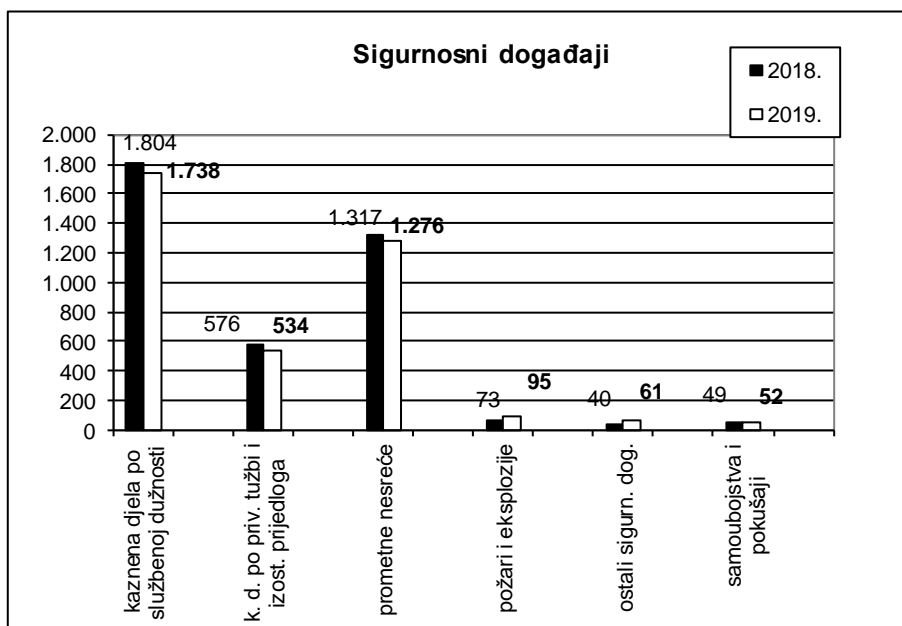
STANJE SIGURNOSTI

Na području PU vukovarsko-srijemske tijekom razdoblja siječanj - prosinac 2019. godine, broj kaznenih djela za koja se postupak pokreće po službenoj dužnosti manji je za 3,7%, a kaznenih djela po privatnoj tužbi i izostanku prijeloga manji je za 7,3%.

Preko graničnih prijelaza državnu granicu prešlo je 2,9% više putnika, a zabilježeno je povećanje broja osoba u nezakonitom prelasku državne granice za 35,8%.

U prometnim nesrećama smrtno je stradala 21 osoba što je povećanje za 31,3% u odnosu na 2018. godinu, kada je smrtno stradalo 16 osoba.

U događajima koji su ugrožavali sigurnost smrtno je stradalo 35 osoba, što je povećanje za 30,0% u odnosu na 2019. godinu.

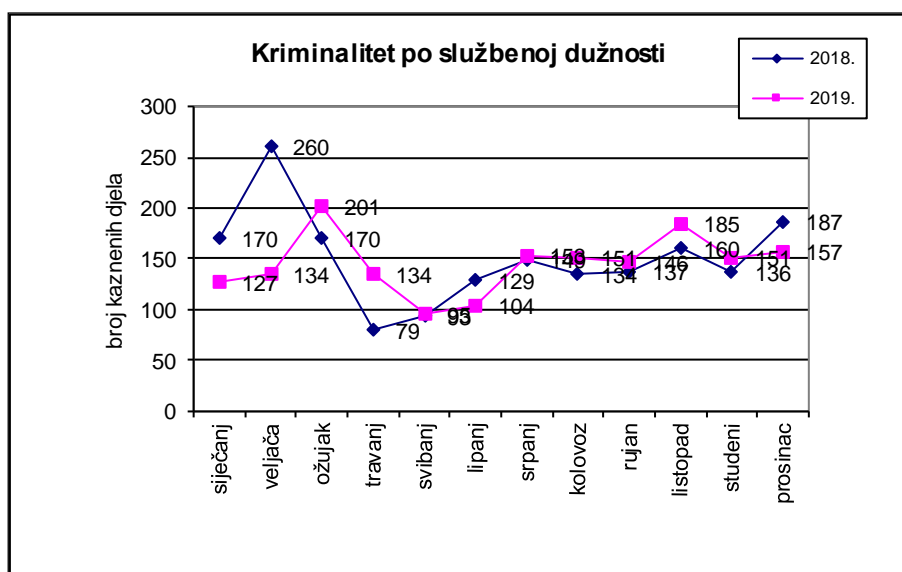


KAZNENA DJELA – UKUPNO

Na području PU vukovarsko-srijemske od kaznenih djela (ukupno), tijekom razdoblja siječanj - prosinac 2019. godine evidentirano je 1.738 kaznenih djela. U odnosu na 2018. godinu (1.804 KD) bilježi se smanjenje broja kaznenih djela za 66 ili 3,7%.

Po poznatim počiniteljima evidentirano je 817 kaznena djela ili 47,0% (od toga su počinitelji 271 kaznenih djela uhvaćeni na djelu), a po nepoznatim počiniteljima evidentirano je 921 kazneno djelo ili 53,0%.

Operativnim radom naknadno su otkriveni počinitelji 452 kaznenih djela iz 2019. godine i počinitelji 23 kaznenih djela iz prethodnog razdoblja, dok su počinitelji 469 kaznenih djela iz 2018. godine ostali nepoznati. Koeficijent naknadne otkrivenosti kaznenih djela (ukupno) za 2019. godinu iznosi 51,6% (koeficijent ukupne razrješenosti: 74,3%).



KRIMINALITET (BEZ KD PROMETA)

Na području PU vukovarsko-srijemske tijekom 2019. godine, od kaznenih djela bez prometa evidentirano je 1.698 kaznenih djela. U odnosu na 2018. godinu (1.762 KD) bilježi se smanjenje broja kaznenih djela za 64 ili 3,6%.

Po poznatim počiniteljima evidentirana su 782 kaznena djela ili 46,1% (od toga su počinitelji 264 kaznenih djela uhvaćeni na djelu), a po nepoznatim počiniteljima evidentirano je 916 kaznenih djela ili 54,0%.

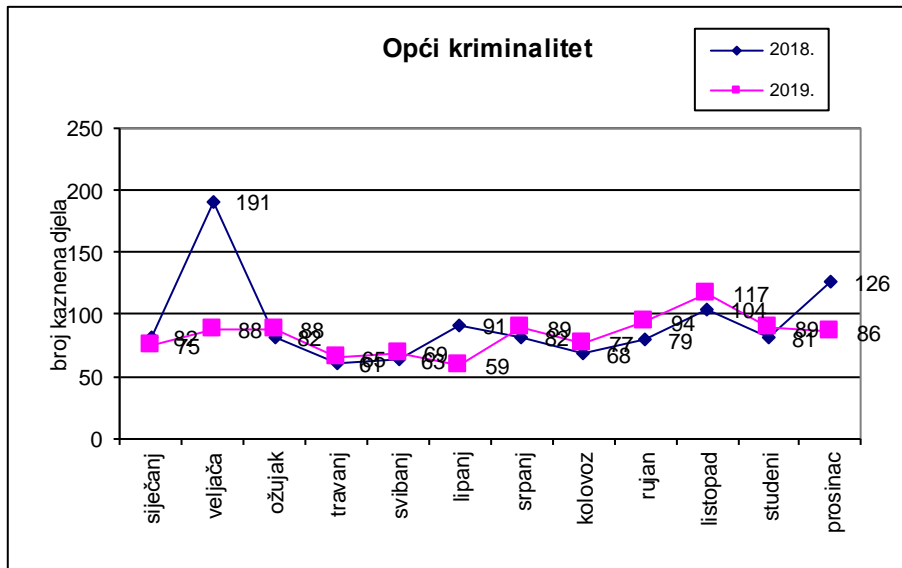
Operativnim radom naknadno su otkriveni počinitelji 448 kaznena djela iz 2019. godine i počinitelji 23 kaznenih djela iz prethodnog razdoblja, dok su počinitelji 468 kaznenih djela iz 2019. godine ostali nepoznati. Koeficijent naknadne otkrivenosti kaznenih djela bez prometa za 2019. godine iznosi 51,4% (koeficijent ukupne razrješenosti: 73,8%).

OPĆI (KLASIČNI) KRIMINALITET (bez malolj.)

Na području PU vukovarsko-srijemske tijekom 2019 godine, od kaznenih djela općeg kriminaliteta evidentirano je 996 kaznenih djela. U odnosu na 2018. godinu (1.110 KD) bilježi se smanjenje broja kaznenih djela za 114 ili 10,3%.

Po poznatim počiniteljima evidentirano je 298 kaznenih djela ili 30,0% (od toga su počinitelji 104 kaznenih djela uhvaćeni na djelu), a po nepoznatim počiniteljima evidentirana su 698 kaznenih djela ili 70,1%.

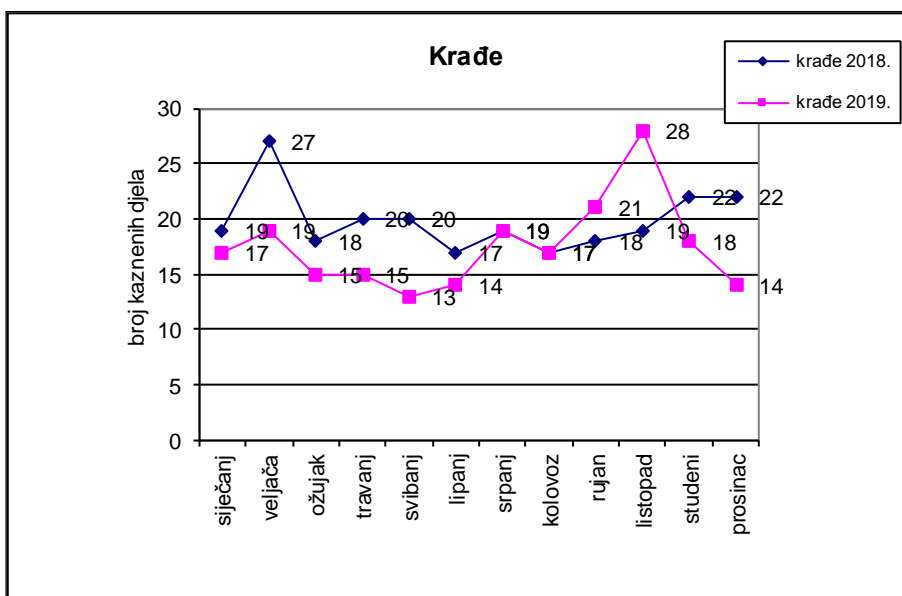
Operativnim radom naknadno su otkriveni počinitelji 261 kaznena djela iz 2019. godine i počinitelji 21 kaznenih djela iz prethodnog razdoblja, dok su počinitelji 437 kaznenih djela iz 2019. godine ostali nepoznati. Koeficijent naknadne otkrivenosti kaznenih djela općeg kriminaliteta za 2019. godine iznosi 40,4% (koeficijent ukupne razrješenosti: 58,2%).



KD PROTIV IMOVINE (bez gosp. i org.)

Od kaznenih djela protiv imovine (bez gosp. i org.) na području PU vukovarsko-srijemske, tijekom 2019. godine evidentirano je 630 kazneno djelo. U odnosu na 2018. godinu (644 KD) bilježi se smanjenje broja kaznenih djela za 14 ili 2,2%.

Koeficijent naknadne otkrivenosti kaznenih djela protiv imovine (bez gosp. i org.) za 2019. godine iznosi 35,3% (koeficijent ukupne razrješenosti: 39,2%).



KD KRAĐE

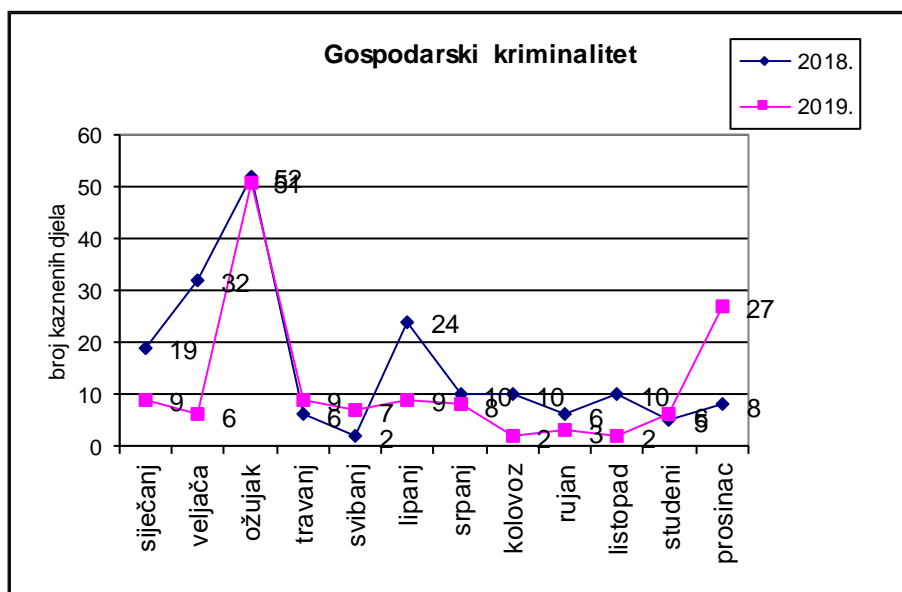
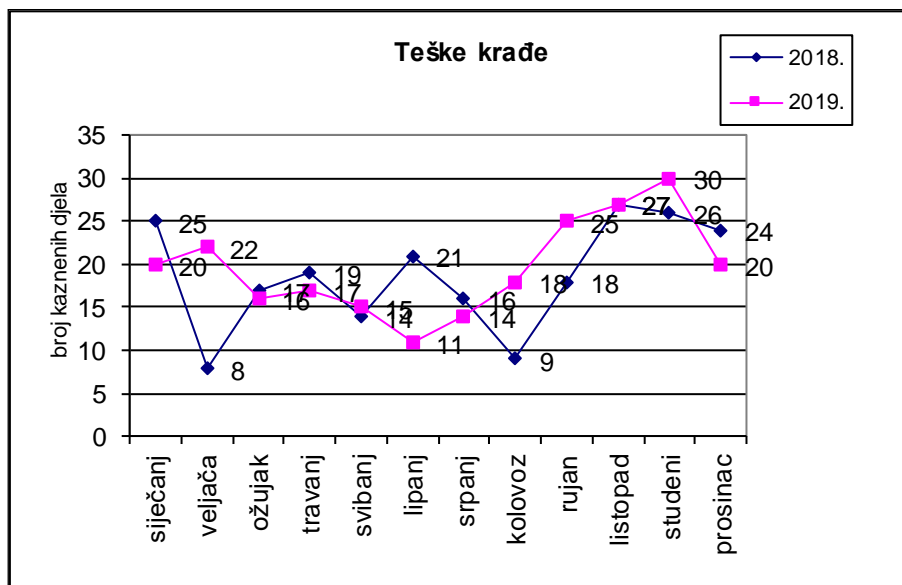
Tijekom 2019. godine na području PU vukovarsko-srijemske, od kaznenih djela krađa evidentirano je 210 kaznenih djela. U odnosu na 2018. godinu (238 KD) bilježi se smanjenje broja kaznenih djela za 28 ili 11,8%.

Koeficijent naknadne otkrivenosti kaznenih djela krađa za 2019. godine iznosi 39,8% (koeficijent ukupne razrješenosti: 42,4%).

KD TEŠKE KRAĐE

Na području PU vukovarsko-srijemske tijekom 2019. godine, od kaznenih djela teških krađa evidentirano je 235 kaznenih djela. U odnosu na 2018. godinu (224 KD) bilježi se povećanje broja kaznenih djela za 11 4,9%.

Koeficijent naknadne otkrivenosti kaznenih djela teških krađa za 2018. godine iznosi 29,4% (koeficijent ukupne razrješenosti: 31,5%).



GOSPODARSKI KRIMINALITET

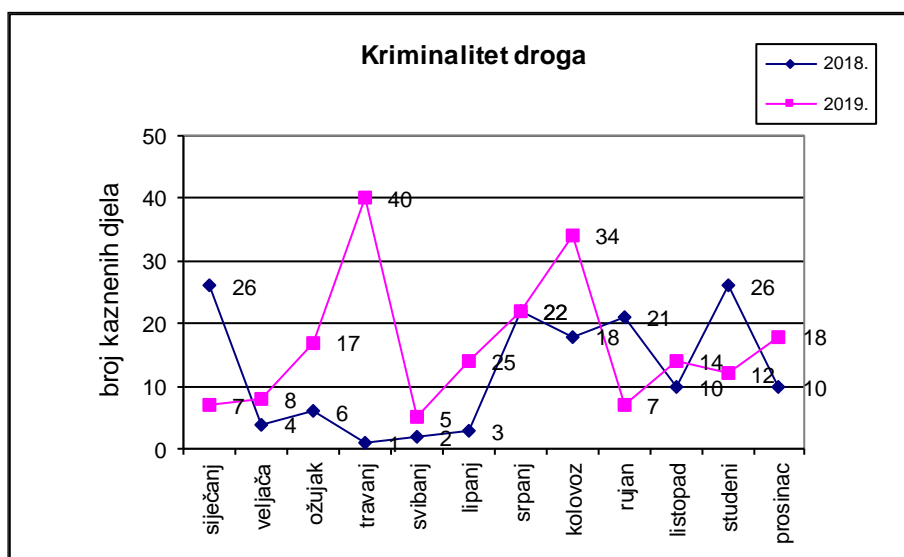
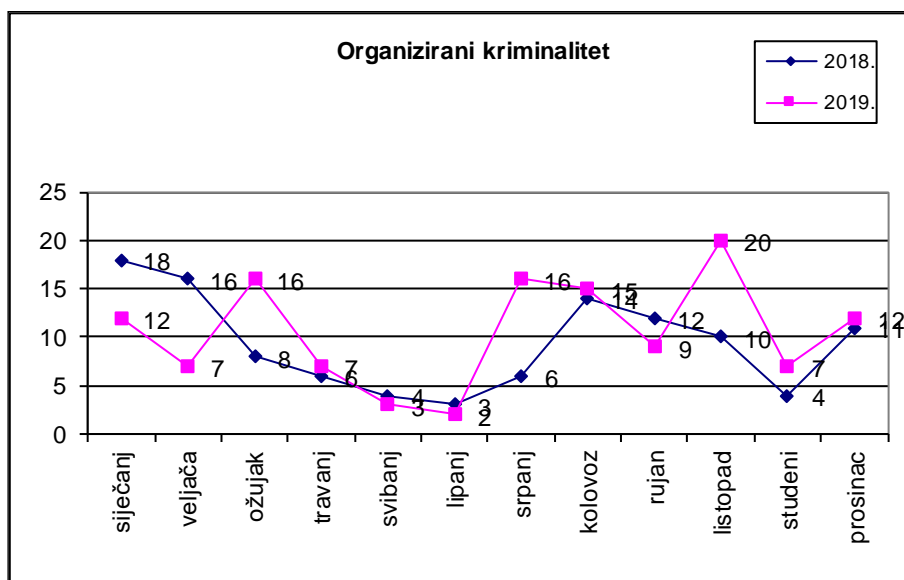
Od kaznenih djela gospodarskog kriminaliteta na području PU vukovarsko-srijemske, tijekom 2019. godine evidentirana su 139 kaznena djela. U odnosu na 2018. godinu (184 KD) bilježi se smanjenje broja kaznenih djela za 45 ili 24,5%.

Koeficijent naknadne otkrivenosti kaznenih djela gospodarskog kriminaliteta za 2019. godine iznosi 93,3% (koeficijent ukupne razrješenosti: 98,6%).

ORGANIZIRANI KRIMINALITET

Na području PU vukovarsko-srijemske od kaznenih djela organiziranog kriminaliteta, tijekom 2019. godine evidentirana su 126 kaznena djela. U odnosu na 2018. godinu (1112 KD) bilježi se povećanje broja kaznenih djela za 14 ili 12,5%.

Koeficijent naknadne otkrivenosti kaznenih djela organiziranog kriminaliteta za 2019. godine iznosi 88,2% (koeficijent ukupne razrješenosti: 996,8%).



ZLOUPORABA OPOJNIH DROGA

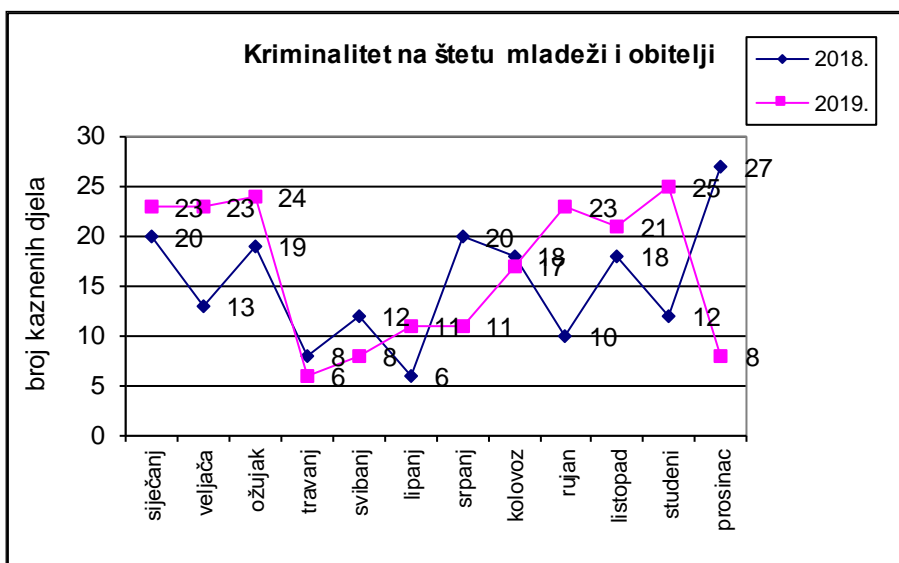
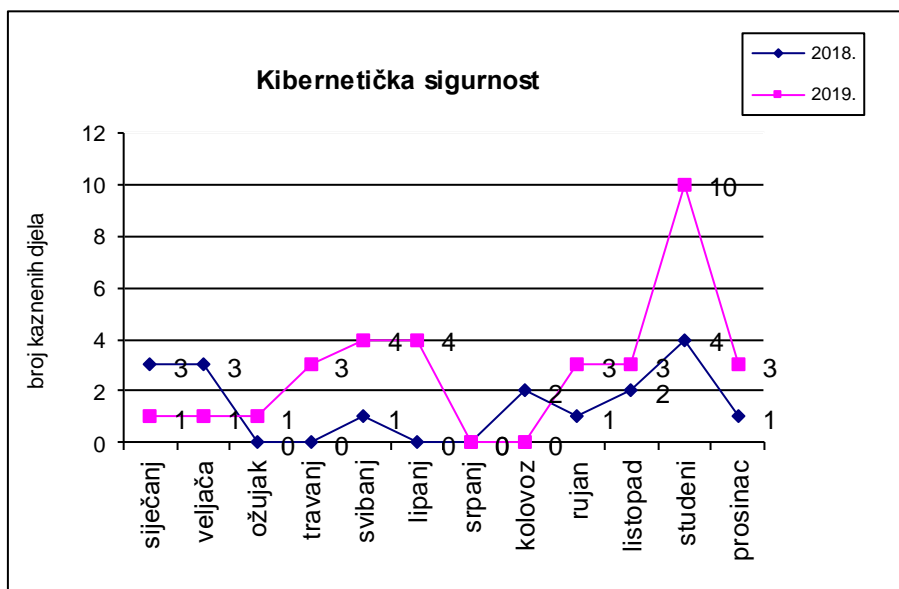
Tijekom 2019. godine od kaznenih djela iz područja zloporabe opojnih droga, na području PU vukovarsko-srijemske evidentirano je 198 kazneno djelo. U odnosu na 2018. godinu (149 KD) bilježi se povećanje broja kaznenih djela za 49 ili 32,9%.

Koeficijent naknadne otkrivenosti kaznenih djela iz područja zloporabe opojnih droga za 2019. godine iznosi 96,4% (koeficijent ukupne razrješenosti: 98,0%).

KIBERNETIČKA SIGURNOST

Od kaznenih djela kibernetičke sigurnosti na području PU vukovarsko-srijemske, tijekom 2019. godine evidentirana su 29 kaznena djela. U odnosu na 2018. godinu (17 KD) bilježi se povećanje broja kaznenih djela za 12 ili 70,6%.

Koeficijent naknadne otkrivenosti kaznenih djela kibernetičke sigurnosti za 2019. godine iznosi 13,3% (koeficijent ukupne razrješenosti: 55,2%).



SUZH.MAL. DELINKV. I KRIM. NA ŠTETU MLAD. I OBITELJI

Od kaznenih djela suzb. mal. delikv. i krim. na štetu mlad. i obitelji na području PU vukovarsko-srijemske, tijekom 2019. godine evidentirana su 200 kaznena djela. U odnosu na 2018. godinu (183 KD) bilježi se povećanje broja kaznenih djela za 17 ili 9,3%.

Koeficijent naknadne otkrivenosti kaznenih djela suzb. mal. delikv. i krim. na štetu mlad. i obitelji za 2019. godine iznosi 82,4% (koeficijent ukupne razrješenosti: 98,5%).

TERORIZAM I EKSTREMNO NASILJE

Od kaznenih djela terorizma i ekstr. nasilja na području PU vukovarsko-srijemske, tijekom 2019. godine evidentirana su 4 kaznena djela. U odnosu na 2018. godinu (1 KD) bilježi se povećanje broja kaznenih djela za 3 ili 300,0%.

RATNI ZLOČIN

Tijekom 2019. godine na području PU vukovarsko-srijemske, od kaznenih djela ratnog zločina evidentirano je 6 kaznenih djela kao i 2018. godine.

KRIMINALITET PROMETA

Od kaznenih djela prometa na području PU vukovarsko-srijemske, tijekom 2019. godine evidentirano je 40 kaznenih djela. U odnosu na 2018. godinu (42 KD) bilježi se smanjenje broja kaznenih djela za 2 ili 4,8%.

Koeficijent naknadne otkrivenosti kaznenih djela prometa za 2019. godine iznosi 80,0% (koeficijent ukupne razrješenosti: 97,5%).

Sigurnost cestovnog prometa

Prometnih nesreća na području PU vukovarsko-srijemske, tijekom 2019. godine evidentirano je 1.276. U odnosu na 2018. godinu (1.317 prometne nesreće) bilježi se smanjenje prometnih nesreća za 3,1%.

Prometnih nesreća s poginulom osobom na području PU vukovarsko-srijemske, tijekom 2019. godine evidentirano je 18, u odnosu na 2018. godinu (15) bilježi se povećanje za 20,0%.

Na području PU vukovarsko-srijemske, tijekom 2018. godine evidentirana je 21 smrtno stradali osoba. U odnosu na 2018. godine (16) bilježi se povećanje za 32,3%.

Prometnih nesreća s materijalnom štetom na području PU vukovarsko-srijemske, tijekom 2019. godine zabilježeno je 856. U odnosu na 2018. godine (863) bilježi se smanjenje za 0,8%.

POSLOVI GRANICE

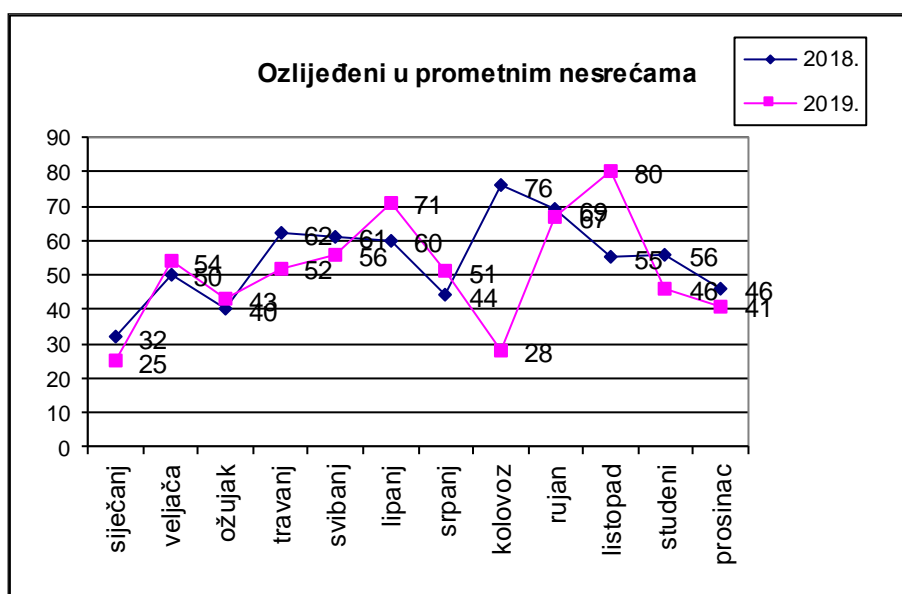
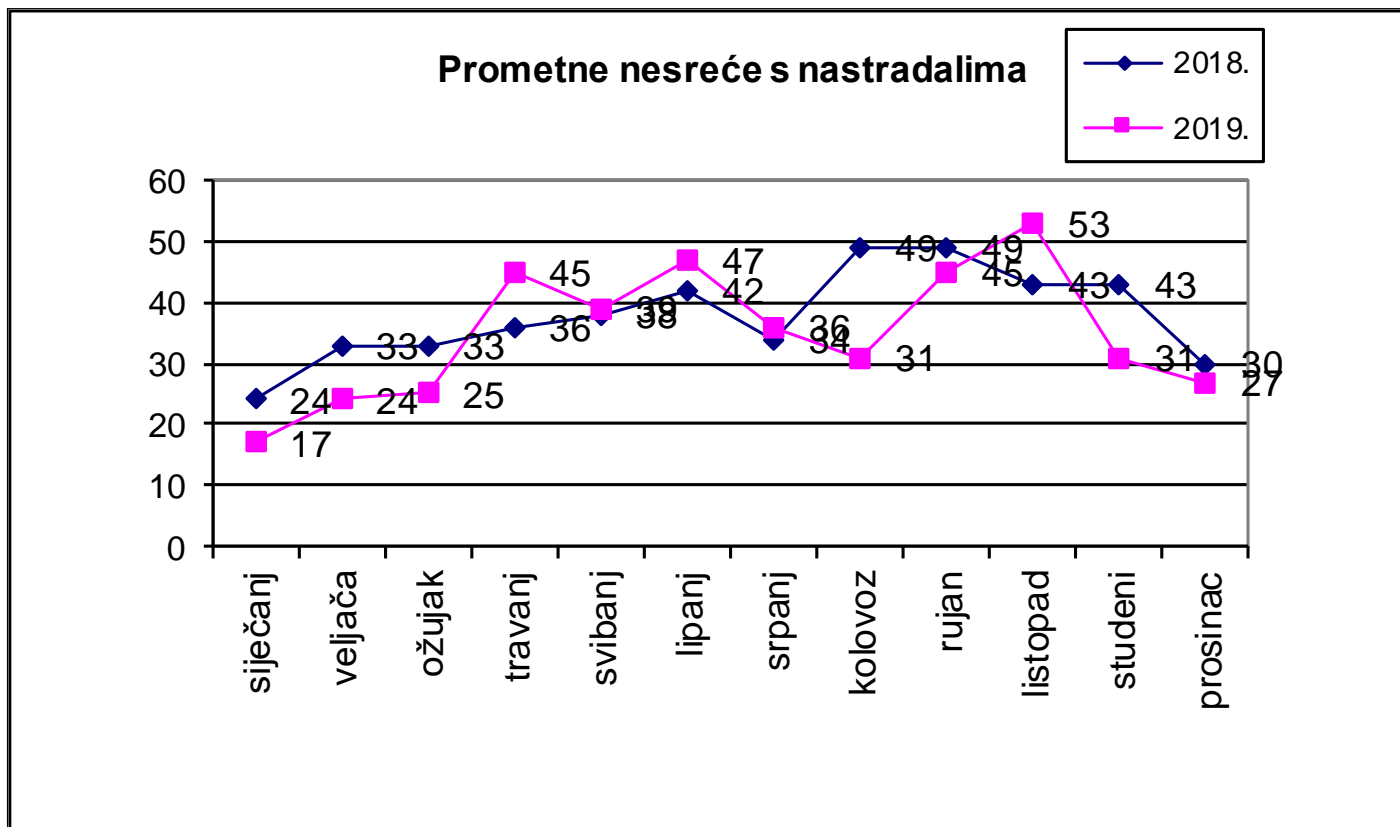
Tijekom 2019. godine preko graničnih prijelaza državnu granicu je prešlo 15.660.523 putnika što je za 2,9% više putnika nego u 2018. godini (15.213.075).

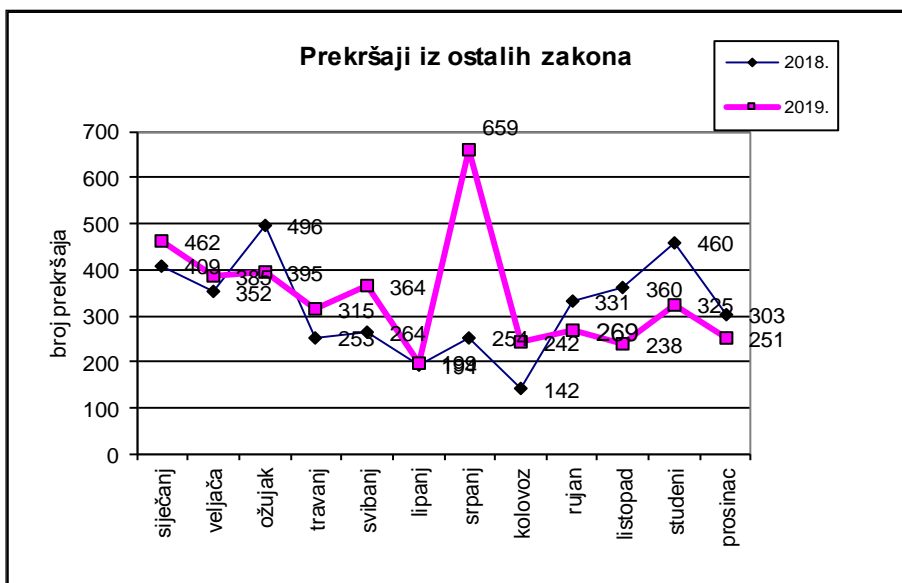
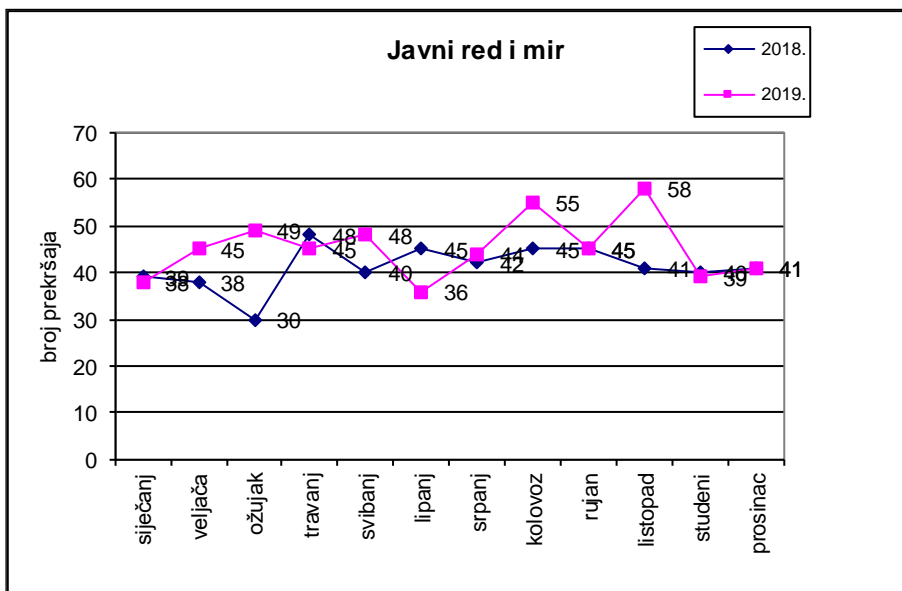
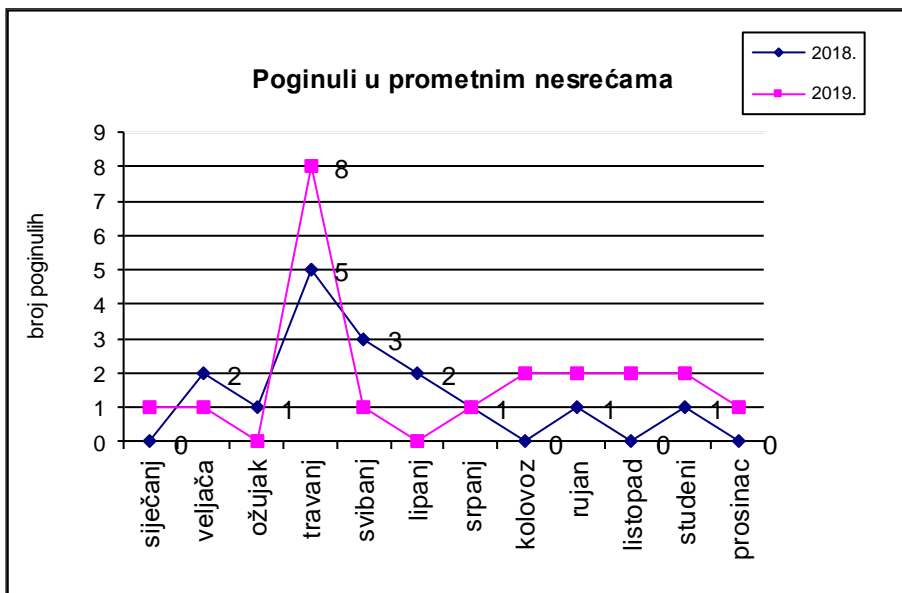
Preko graničnog prijelaza prešlo je 7.361.220 prometnih sredstava što je za 4,0% više nego 2018. godine (7.077.176).

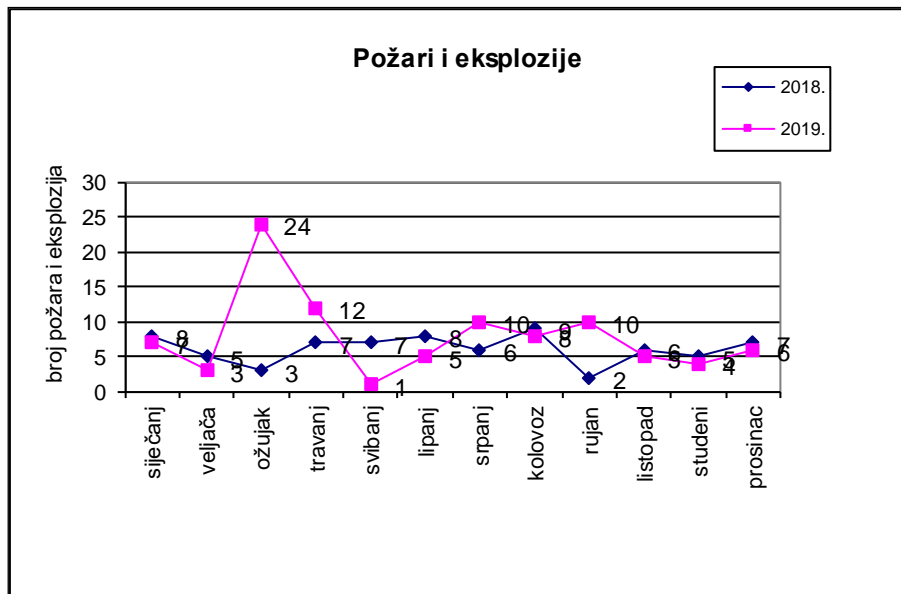
U nezakonitom prelasku državne granice zatečena je 2.632 osoba dok je 2018. otkriveno 1.938 stranih državljanina ili povećanje za 35,8%.

Odbijen je ulazak za 4.159 osobe dok je 2018. godine odbijen ulazak za 3.134 osobu što predstavlja povećanje 32,7%.

Prisilnih udaljenja i readmisija zabilježeno je 476 što je povećanje za 40,0% u odnosu na 2018. godinu kada je zabilježeno 340.







KRATKI PREGLED OSNOVNI POKAZATELJI KRIMINALITETA ZA 2019.

KRIMINALITET – po službenoj dužnosti	PRIJAVLJENA KAZNENA DJELA			POSTOTAK RAZRIJEŠENOSTI			KOEFIČIJENT RAZRIJEŠENOSTI		
	2018.	2019.	promjena %	2018.	2019.	+ -	2018.	2019.	+ -
OPĆI KRIMINALITET	1.293	1.196	-7,5	66,0	63,2	-2,8	67,8	65,0	-2,9
Ubojstvo	3	2	-33,3	150,0	100,0	-50,0	100,0	100,0	
Pokušaj ubojstva	8	5	-37,5	87,5	100,0	12,5	87,5	100,0	12,5
Silovanje	1			100,0			100,0		
Pokušaj silovanja									
Razbojništva	11	4	-63,6	81,8	75,0	-6,8	100,0	75,0	-25,0
Teške krađe	224	235	4,9	24,1	27,7	3,6	27,7	31,5	3,8
Otuđenja motornih vozila (dovršena)	4	11	175,0		45,5	45,5		45,5	45,5
<i>Pronađena otuđena vozila</i>	265	122	-54,0						
Kaznena djela na štetu maloljetnika	183	200	9,3	98,4	98,5	0,1	99,5	98,5	-1,0
Kaznena djela maloljetnih osoba	70	114	62,9						
TERORIZAM I EKSTREMNO NASILJE	1	4	300,0	100,0	25,0	-75,0	100,0	25,0	-75,0
RATNI ZLOČIN	6	6		100,0	100,0		100,0	100,0	
ORGANIZIRANI KRIMINALITET	112	126	12,5	93,8	95,2	1,5	93,8	96,8	3,1
Protuzakonito ulaznje, kretanje i boravak u Republici Hrvatskoj	65	73	12,3	100,0	100,0		100,0	100,0	
<i>Štrnci nezakonito prešli državnu granicu RH</i>	1.938	2.632	35,8						
GOSPODARSKI KRIMINALITET	184	139	-24,5	99,5	98,6	-0,9	99,5	98,6	-0,9
Korupcijska kaznena djela*	6	5	-16,7	100,0	100,0		100,0	80,0	-20,0
KRIMINALITET ZLOUPORABE DROGA	149	198	32,9	98,7	98,0	-0,7	98,7	98,0	-0,7
K.D. IZ DJELOKRUGA KIBERNETIČKE SIGURNOSTI		29		35,3	55,2	19,9	41,2	55,2	14,0
UKUPNO K.D. (bez prometa)	1.762	1.698	-3,6	73,8	72,4	-1,3	75,1	73,8	-1,3
KAZNENA DJELA PROTIV SIGURNOSTI PROMETA	42	40	-4,8	100,0	97,5	-2,5	100,0	97,5	-2,5
SVEUKUPNO K.D.	1.804	1.738	-3,7	75	73	-1,5	75,8	74,3	-1,5
Počinitelji kaznenih djela prometa	43	39	-9,3						
UKUPNO POČINITELJA	889	909	2,2						
Maloljetni počinitelji	60	87	45,0						

*Korupcijska kaznena djela:

- | | |
|------------------------------------------------------|----------------------------------------------|
| čl. 251. Primanje i davanje mita u postupku stečaja | čl. 293. Primanje mita |
| čl. 252. Primanje mita u gospodarskom poslovanju | čl. 294. Davanje mita |
| čl. 253. Davanje mita u gospodarskom poslovanju | čl. 295. Trgovanje utjecajem |
| čl. 291. Zloupotreba položaja i ovlasti – poč.sl.os. | čl. 296. Davanje mita za trgovanje utjecajem |
| čl. 292. Nezakonito poslovanje | čl. 339. Podmićivanje zastupnika |

1. Koeficijent razriješenosti je odnos broja razriješenih kaznenih djela (**uključujući** i razriješena kaznena djela prijavljena u ranijim razdobljima) i broja prijavljenih kaznenih djela u izvještajnom razdoblju.
2. Postotak razriješenosti je odnos broja razriješenih kaznenih djela (**isključujući** razriješena kaznena djela prijavljena u ranijim razdobljima) i broja prijavljenih kaznenih djela u izvještajnom razdoblju.

1. OPĆI PREGLED SIGURNOSTI

1. 1. Pojave i događaji koji utječu na mir, sigurnost i red

VRSTE POJAVA I DOGAĐAJA	2018.	2019.	+ - %
Kaznena djela - po službenoj dužnosti	1.804	1.738	-3,7
Kaznena djela - po privatnoj tužni i izost.prijedl.	576	534	-7,3
Prekršaji protiv JRM	494	543	9,9
Ostali prekršaji	3.818	4.104	7,5
Prometne nesreće	1.317	1.276	-3,1
Prekršaji u prometu	24.595	25.473	3,6
Požari i eksplozije	73	95	30,1
Ostali sigurnosni događaji	40	61	52,5
Samoubojstva i pokušaji	49	52	6,1

1. 2. Posljedice ugrožavanja sigurnosti

Vrsta događaja i pojava	Smrtno stradali		Teško ozlijeđeni		Lako ozlijeđeni		Mat. šteta u kunama	
	2018.	2019.	2018.	2019.	2018.	2019.	2018.	2019.
Kriminalitet	3	10	30	34	44	59	48.032.809	86.968.166
Promet	16	21	94	104	557	528	26.340.000	25.520.000
Požari i eksplozije	1	2			2	1	53.090.100	14.348.100
Ostali sigurnosni događaji	27	34	5	15	12	19		
UKUPNO	47	67	129	153	615	607	127.462.909	126.836.266

Posljedice ugrožavanja javne sigurnosti u milijunima kuna*

Vrsta događaja i pojava	Smrtno stradali		Teško ozlijeđeni		Lako ozlijeđeni		Materijalna šteta		Ukupno	
	2018.	2019.	2018.	2019.	2018.	2019.	2018.	2019.	2018.	2019.
Kriminalitet	1,2	4,0	3,0	3,4	1,8	2,4	48,0	87,0	54,0	96,7
Promet	6,4	8,4	9,4	10,4	22,3	21,1	26,3	25,5	64,4	65,4
Požari i eksplozije	0,4	0,8			0,1	0,0	53,1	14,3	53,6	15,2
Ostali sigurnosni događaji	10,8	13,6	0,5	1,5	0,5	0,8			11,8	15,9
UKUPNO	18,8	26,8	12,9	15,3	24,6	24,3	127,5	126,8	183,8	193,2

smrt = 400.000 kn; TTO = 100.000 kn; LTO = 40.000 kn; prometna nesreća = 20.000 kn

1. 3. Kretanje pojava i događaja

Mjesec	Kriminalitet po službenoj dužnosti			
	Usporedno		Ažurirani zbirni niz	
	2018.	2019.	2018.	2019.
Siječanj	170	127	170	127
Veljača	260	134	430	261
Ožujak	170	201	600	462
Travanj	79	134	679	596
Svibanj	93	95	772	691
Lipanj	129	104	901	795
Srpanj	149	153	1.050	948
Kolovoz	134	151	1.184	1.099
Rujan	137	146	1.321	1.245
Listopad	160	185	1.481	1.430
Studeni	136	151	1.617	1.581
Prosinac	187	157	1.804	1.738

Mjesec	Prekršaji u javnom redu			
	Usporedno		Ažurirani zbirni niz	
	2018.	2019.	2018.	2019.
Siječanj	39	38	39	38
Veljača	38	45	77	83
Ožujak	30	49	107	132
Travanj	48	45	155	177
Svibanj	40	48	195	225
Lipanj	45	36	240	261
Srpanj	42	44	282	305
Kolovoz	45	55	327	360
Rujan	45	45	372	405
Listopad	41	58	413	463
Studeni	40	39	453	502
Prosinac	41	41	494	543

Mjesec	Požari i eksplozije			
	Usporedno		Ažurirani zbirni niz	
	2018.	2019.	2018.	2019.
Siječanj	8	7	8	7
Veljača	5	3	13	10
Ožujak	3	24	16	34
Travanj	7	12	23	46
Svibanj	7	1	30	47
Lipanj	8	5	38	52
Srpanj	6	10	44	62
Kolovoz	9	8	53	70
Rujan	2	10	55	80
Listopad	6	5	61	85
Studeni	5	4	66	89
Prosinac	7	6	73	95

Mjesec	Samoubojstva (smrtna posljedica)			
	Usporedno		Ažurirani zbirni niz	
	2018.	2019.	2018.	2019.
Siječanj	2	1	2	1
Veljača		1	2	2
Ožujak	1	1	3	3
Travanj	4	2	7	5
Svibanj	1	2	8	7
Lipanj	4	7	12	14
Srpanj	1	1	13	15
Kolovoz	2	2	15	17
Rujan	4	3	19	20
Listopad	1	3	20	23
Studeni	1		21	23
Prosinac	3	3	24	26

2. KRIMINALITET

2. 1. Kriminalitet prema načinu pokretanja postupka

Kaznena djela za koja se	Prijavljena kaznena djela			Razriješena		Naknadno otkriveni			
	Ukupno	Zatečen	Nepoznat	Ukupno	%	Ukupno	%	Ran. razdoblja	% izvješt.
progoni po službenoj dužnosti	1.738	271	921	1.292	74,3	475	51,6	23	49,1
ne progoni - izostanak prijedloga	115		115	37	32,2	37	32,2		32,2
progoni po privatnoj tužbi	419		419	183	43,7	183	43,7		43,7
UKUPNO	2.272	271	1.455	1.535	67,6	695	47,8	23	46,2

Struktura kriminaliteta prema načinu pokretanja postupka

Kaznena djela za koja se	Prijavljena kaznena djela			Razriješena djela	Naknadno otkriv. djela
	Ukupno	Zatečen	Nepoznat		
progoni po službenoj dužnosti	76,5	100,0	63,3	84,2	68,3
ne progoni - izostanak prijedloga	5,1		7,9	2,4	5,3
progoni po privatnoj tužbi	18,4		28,8	11,9	26,3
UKUPNO	100,0	100,0	100,0	100,0	100,0

Usporedba kriminaliteta prema načinu pokretanja postupka

Kaznena djela za koja se	Prijavljena kaznena djela			Razriješena			Naknadno otkriveni		
	Broj djela		+ - %	Broj djela		+ - %	Broj djela		+ - %
	2018.	2019.		2018.	2019.		2018.	2019.	
progoni po službenoj dužnosti	1.804	1.738	-3,7	1.368	1.292	-5,6	626	475	-24,1
ne progoni - izostanak prijedloga	54	115	113,0	21	37	76,2	21	37	76,2
progoni po privatnoj tužbi	522	419	-19,7	237	183	-22,8	237	183	-22,8
UKUPNO	2.380	2.272	-4,5	1.626	1.535	-5,6	884	695	-21,4

Struktura kriminaliteta prema načinu pokretanja postupka

Kaznena djela za koja se	Prijavljena kaznena djela			Razriješena		
	Broj djela		+ -	Broj djela		+ -
	2018.	2019.		2018.	2019.	
progoni po službenoj dužnosti	75,8	76,5	0,7	84,1	84,2	0,0
ne progoni - izostanak prijedloga	2,3	5,1	2,8	1,3	2,4	1,1
progoni po privatnoj tužbi	21,9	18,4	-3,5	14,6	11,9	-2,7
UKUPNO	100,0	100,0		100,0	100,0	

2. 2. Kriminalistička klasifikacija kaznenih djela

Struktura kriminaliteta

Kriminalitet	Prijavljena kaznena djela				Razriješena k.d.		Naknadno otkrivena			
	Ukupno	Zatečeni		Nepoznat	Ukupno	%	Ukupno	%	Ran. razdoblja	% izvješt.
		UH	OP							
Opći (+ na štetu maloljetnika)	1.196	105	376	715	777	65,0	296	41,4	21	38,5
Terorizam i ekstremno nasilje	4			4	1	25,0	1	25,0		25,0
Ratni zločin	6			6	6	100,0	6	100,0		100,0
Organizirani	126	78	14	34	122	96,8	30	88,2	2	82,4
Gospodarski	139	37	72	30	137	98,6	28	93,3		93,3
Droga	198	44	42	112	194	98,0	108	96,4		96,4
Kibernetička sigurnost	29		14	15	16	55,2	2	13,3		
UKUPNO BEZ PROMETA	1.698	264	518	916	1.253	73,8	471	51,4	23	48,9
U prometu	40	7	28	5	39	97,5	4	80,0		80,0
SVEUKUPNO	1.738	271	546	921	1.292	74,3	475	51,6	23	49,1
Na štetu maloljetnika	200	1	182	17	197	98,5	14	82,4		82,4

Pregled strukture kriminaliteta u postocima

Kriminalitet	Prijavljena kaznena djela				Razriješena djela	Naknadno otkrivena djela
	Ukupno	Zatečeni		Nepoznat		
		UH	OP			
Opći (+ na štetu maloljetnika)	68,8	38,7	68,9	77,6	60,1	62,3
Terorizam i ekstremno nasilje	0,2			0,4	0,1	0,2
Ratni zločin	0,3			0,7	0,5	1,3
Organizirani	7,2	28,8	2,6	3,7	9,4	6,3
Gospodarski	8,0	13,7	13,2	3,3	10,6	5,9
Droga	11,4	16,2	7,7	12,2	15,0	22,7
Kibernetička sigurnost	1,7		2,6	1,6	1,2	0,4
UKUPNO BEZ PROMETA	97,7	97,4	94,9	99,5	97,0	99,2
U prometu	2,3	2,6	5,1	0,5	3,0	0,8
SVEUKUPNO	100,0	100,0	100,0	100,0	100,0	100,0
Na štetu maloljetnika	11,5	0,4	33,3	1,8	15,2	2,9

Usporedni prikaz strukture kriminaliteta

Kriminalitet	Prijavljena kaznena djela			Razriješena			Naknadno otkrivena		
	Broj djela		+ - %	Broj djela		+ - %	Broj djela		+ - %
	2018.	2019.		2018.	2019.		2018.	2019.	
Opći (+ na štetu maloljetnika)	1.293	1.196	-7,5	877	777	-11,4	433	296	-31,6
Terorizam i ekstremno nasilje	1	4	300,0	1	1		1	1	
Ratni zločin	6	6		6	6		6	6	
Organizirani	112	126	12,5	105	122	16,2	20	30	50,0
Gospodarski	184	139	-24,5	183	137	-25,1	60	28	-53,3
Droga	149	198	32,9	147	194	32,0	94	108	14,9
Kibernetička sigurnost	17	29	70,6	7	16	128,6	6	2	-66,7
UKUPNO BEZ PROMETA	1.762	1.698	-3,6	1.324	1.253	-5,4	626	471	-24,8
U prometu	42	40	-4,8	42	39	-7,1	6	4	-33,3
SVEUKUPNO	1.804	1.738	-3,7	1.368	1.292	-5,6	626	475	-24,1
Na štetu maloljetnika	183	200	9,3	182	197	8,2	13	14	7,7

Usporedni prikaz koeficijenta razriješenosti strukture kriminaliteta

Kriminalitet	Koeficijent razriješenosti			Koeficijent naknadne otkrivenosti		
	2018.	2019.	+ -	2018.	2019.	+ -
Opći (+ na štetu maloljetnika)	67,8	65,0	-2,9	51,0	41,4	-9,6
Terorizam i ekstremno nasilje	100,0	25,0	-75,0	100,0	25,0	-75,0
Ratni zločin	100,0	100,0		100,0	100,0	
Organizirani	93,8	96,8	3,1	74,1	88,2	14,2
Gospodarski	99,5	98,6	-0,9	98,4	93,3	-5,0
Droga	98,7	98,0	-0,7	97,9	96,4	-1,5
Kibernetička sigurnost	41,2	55,2	14,0	37,5	13,3	-24,2
UKUPNO BEZ PROMETA	75,1	73,8	-1,3	58,7	51,4	-7,3
U prometu	100,0	97,5	-2,5	100,0	80,0	-20,0
SVEUKUPNO	75,8	74,3	-1,5	58,9	51,6	-7,4
Na štetu maloljetnika	99,5	98,5	-1,0	92,9	82,4	-10,5

Rasprostranjenost kriminaliteta po policijskim postajama

Policijska postaja	Prijavljena kaznena djela			Razriješena		Naknadno otkriveni			
	Ukupno	Zatečen	Nepoznat	Ukupno	%	Ukupno	%	Ran. razdoblja	% izvješt.
PP VUKOVAR	279	20	152	209	74,9	82	53,9	5	50,7
PGP ILOK	97	20	45	61	62,9	9	20,0		20,0
PGP TOVARNIK	67	26	25	50	74,6	8	32,0		32,0
PP VINKOVCI	772	66	509	532	68,9	269	52,8	13	50,3
PP OTOK	152	89	45	131	86,2	24	53,3		53,3
PGP ŽUPANJA	246	31	118	200	81,3	72	61,0	5	56,8
PGP VRBANJA	109	18	25	93	85,3	9	36,0		36,0
PPRP VINKOVCI	16	1	2	16	100,0	2	100,0		100,0
UKUPNO	1.738	271	921	1.292	74,3	475	51,6	23	49,1

Udjeli kriminaliteta po policijskim postajama

Policijska postaja	Prijavljena kaznena djela			Razriješena djela	Naknadno otkrivena djela
	Ukupno	Zatečeni	Nepoznat		
PP VUKOVAR	16,1	7,4	16,5	16,2	17,3
PGP ILOK	5,6	7,4	4,9	4,7	1,9
PGP TOVARNIK	3,9	9,6	2,7	3,9	1,7
PP VINKOVCI	44,4	24,4	55,3	41,2	56,6
PP OTOK	8,7	32,8	4,9	10,1	5,1
PGP ŽUPANJA	14,2	11,4	12,8	15,5	15,2
PGP VRBANJA	6,3	6,6	2,7	7,2	1,9
PPRP VINKOVCI	0,9	0,4	0,2	1,2	0,4
UKUPNO	100,0	100,0	100,0	100,0	100,0

Usporedni prikaz rasprostranjenosti kriminaliteta po policijskim postajama

Policijska postaja	Prijavljena kaznena djela			Razriješena k.d.			Naknadno otkrivena k.d.		
	Broj djela		+ - %	Broj djela		+ - %	Broj djela		+ - %
	2018.	2019.		2018.	2019.		2018.	2019.	
PP VUKOVAR	293	279	-4,8	221	209	-5,4	120	82	-31,7
PGP ILOK	68	97	42,6	59	61	3,4	6	9	50,0
PGP TOVARNIK	54	67	24,1	43	50	16,3	3	8	166,7
PP VINKOVCI	842	772	-8,3	556	532	-4,3	332	269	-19,0
PP OTOK	134	152	13,4	115	131	13,9	13	24	84,6
PGP ŽUPANJA	313	246	-21,4	290	200	-31,0	126	72	-42,9
PGP VRBANJA	77	109	41,6	61	93	52,5	22	9	-59,1
PPRP VINKOVCI	23	16	-30,4	23	16	-30,4	4	2	-50,0
UKUPNO	1.804	1.738	-3,7	1.368	1.292	-5,6	626	475	-24,1

Usporedni koeficijent razriješenosti rasprostranjenosti kriminaliteta po policijskim postajama

Policijska postaja	Koeficijent razriješenosti			Koeficijent naknadne otkrivenosti		
	2018.	2019.	+ -	2018.	2019.	+ -
PP VUKOVAR	75,4	74,9	-0,5	62,5	53,9	-8,6
PGP ILOK	86,8	62,9	-23,9	40,0	20,0	-20,0
PGP TOVARNIK	79,6	74,6	-5,0	21,4	32,0	10,6
PP VINKOVCI	66,0	68,9	2,9	53,7	52,8	-0,9
PP OTOK	85,8	86,2	0,4	32,1	60,0	27,9
PGP ŽUPANJA	92,7	81,3	-11,4	84,6	61,0	-23,5
PGP VRBANJA	79,2	85,3	6,1	57,9	36,0	-21,9
PPRP VINKOVCI	100,0	100,0		100,0	100,0	
UKUPNO	75,8	74,3	-1,5	58,9	51,6	-7,4

Kretanje pojedinih vrsta kriminaliteta

Mjesec	Opći kriminalitet			
	Usporedno		Ažurirani zbirni niz	
	2018.	2019.	2018.	2019.
Siječanj	82	75	82	75
Veljača	191	88	273	163
Ožujak	82	88	355	251
Travanj	61	65	416	316
Svibanj	63	69	479	385
Lipanj	91	59	570	444
Srpanj	82	89	652	533
Kolovoz	68	77	720	610
Rujan	79	94	799	704
Listopad	104	117	903	821
Studenj	81	89	984	910
Prosinac	126	86	1.110	996

Mjesec	Terorizam i ekstremno nasilje			
	Usporedno		Ažurirani zbirni niz	
	2018.	2019.	2018.	2019.
Siječanj				
Veljača				
Ožujak		1		1
Travanj	1	1	1	2
Svibanj		1	1	3
Lipanj			1	3
Srpanj			1	3
Kolovoz		1	1	4
Rujan			1	4
Listopad			1	4
Studenj			1	4
Prosinac			1	4

Mjesec	Ratni zločin			
	Usporedno		Ažurirani zbirni niz	
	2018.	2019.	2018.	2019.
Siječanj				
Veljača				
Ožujak				
Travanj	2		2	
Svibanj			2	
Lipanj			2	
Srpanj		2	2	2
Kolovoz			2	2
Rujan	1		3	2
Listopad		4	3	6
Studenj	1		4	6
Prosinac	2		6	6

Mjesec	Organizirani kriminalitet			
	Usporedno		Ažurirani zbirni niz	
	2018.	2019.	2018.	2019.
Siječanj	18	12	18	12
Veljača	16	7	34	19
Ožujak	8	16	42	35
Travanj	6	7	48	42
Svibanj	4	3	52	45
Lipanj	3	2	55	47
Srpanj	6	16	61	63
Kolovoz	14	15	75	78
Rujan	12	9	87	87
Listopad	10	20	97	107
Studenj	4	7	101	114
Prosinac	11	12	112	126

Mjesec	Gospodarski kriminalitet			
	Usporedno		Ažurirani zbirni niz	
	2018.	2019.	2018.	2019.
Siječanj	19	9	19	9
Veljača	32	6	51	15
Ožujak	52	51	103	66
Travanj	6	9	109	75
Svibanj	2	7	111	82
Lipanj	24	9	135	91
Srpanj	10	8	145	99
Kolovoz	10	2	155	101
Rujan	6	3	161	104
Listopad	10	2	171	106
Studenj	5	6	176	112
Prosinac	8	27	184	139

Mjesec	Kriminalitet droga			
	Usporedno		Ažurirani zbirni niz	
	2018.	2019.	2018.	2019.
Siječanj	26	7	26	7
Veljača	4	8	30	15
Ožujak	6	17	36	32
Travanj	1	40	37	72
Svibanj	2	5	39	77
Lipanj	3	14	42	91
Srpanj	22	22	64	113
Kolovoz	18	34	82	147
Rujan	21	7	103	154
Listopad	10	14	113	168
Studenj	26	12	139	180
Prosinac	10	18	149	198

Mjesec	Kriminalitet u prometu			
	Usporedno		Ažurirani zbirni niz	
	2018.	2019.	2018.	2019.
Siječanj	2		2	
Veljača	1	1	3	1
Ožujak	3	3	6	4
Travanj	2	3	8	7
Svibanj	2	2	10	9
Lipanj	1	5	11	14
Srpanj	8	5	19	19
Kolovoz	4	5	23	24
Rujan	7	7	30	31
Listopad	6	4	36	35
Studenj	3		39	35
Prosinac	3	5	42	40

Mjesec	Kriminalitet na štetu maloljetnika			
	Usporedno		Ažurirani zbirni niz	
	2018.	2019.	2018.	2019.
Siječanj	20	23	20	23
Veljača	13	23	33	46
Ožujak	19	24	52	70
Travanj	8	6	60	76
Svibanj	12	8	72	84
Lipanj	6	11	78	95
Srpanj	20	11	98	106
Kolovoz	18	17	116	123
Rujan	10	23	126	146
Listopad	18	21	144	167
Studenj	12	25	156	192
Prosinac	27	8	183	200

Mjesec	Kibernetička sigurnost			
	Usporedno		Ažurirani zbirni niz	
	2018.	2019.	2018.	2019.
Siječanj	3	1	3	1
Veljača	3	1	6	2
Ožujak		1	6	3
Travanj		3	6	6
Svibanj	1	4	7	6
Lipanj		4	7	10
Srpanj			7	10
Kolovoz	2		9	10
Rujan	1	3	10	13
Listopad	2	3	12	16
Studeni	4	10	16	26
Prosinac	1	3	17	29

2. 3. Pregled kriminaliteta bez kaznenih djela u prometu

Rasprostranjenost kriminaliteta po policijskim postajama

Policijska postaja	Prijavljena kaznena djela			Razriješena		Naknadno otkriveni			
	Ukupno	Zatečen	Nepoznat	Ukupno	%	Ukupno	%	Ran. razdoblja	% izvješt.
PP VUKOVAR	266	17	151	196	73,7	81	53,6	5	50,3
PGP ILOK	96	19	45	60	62,5	9	20,0		20,0
PGP TOVARNIK	67	26	25	50	74,6	8	32,0		32,0
PP VINKOVCI	772	66	509	532	68,9	269	52,8	13	50,3
PP OTOK	152	89	45	131	86,2	24	53,3		53,3
PGP ŽUPANJA	240	31	116	195	81,3	71	61,2	5	56,9
PGP VRBANJA	105	16	25	89	84,8	9	36,0		36,0
UKUPNO	1.698	264	916	1.253	73,8	471	51,4	23	48,9

Usporedni prikaz rasprostranjenost kriminaliteta

Policijska postaja	Prijavljena kaznena djela			Razriješena k.d.			Naknadno otkrivena k.d.		
	Broj djela		+ - %	Broj djela		+ - %	Broj djela		+ - %
	2018.	2019.		2018.	2019.		2018.	2019.	
PP VUKOVAR	283	266	-6,0	211	196	-7,1	120	81	-32,5
PGP ILOK	67	96	43,3	58	60	3,4	6	9	50,0
PGP TOVARNIK	54	67	24,1	43	50	16,3	3	8	166,7
PP VINKOVCI	841	772	-8,2	555	532	-4,1	331	269	-18,7
PP OTOK	134	152	13,4	115	131	13,9	13	24	84,6
PGP ŽUPANJA	309	240	-22,3	284	195	-31,3	125	71	-43,2
PGP VRBANJA	74	105	41,9	58	89	53,4	22	9	-59,1
UKUPNO	1.762	1.698	-3,6	1.324	1.253	-5,4	620	471	-24,0

Usporedni prikaz koeficijenta razriješenosti

Policijska postaja	Koeficijent razriješenosti			Koeficijent naknadne otkrivenosti		
	2018.	2019.	+ -	2018.	2019.	+ -
PP VUKOVAR	74,6	73,7	-0,9	62,5	53,6	-8,9
PGP ILOK	86,6	62,5	-24,1	40,0	20,0	-20,0
PGP TOVARNIK	79,6	74,6	-5,0	21,4	32,0	10,6
PP VINKOVCI	66,0	68,9	2,9	53,6	52,8	-0,8
PP OTOK	85,8	86,2	0,4	46,4	60,0	13,6
PGP ŽUPANJA	91,9	81,3	-10,7	84,5	61,2	-23,3
PGP VRBANJA	78,4	84,8	6,4	57,9	36,0	-21,9
UKUPNO	75,1	73,8	-1,3	58,7	51,4	-7,3

2. 4. Opći kriminalitet

Prikaz općeg kriminaliteta po policijskim postajama

Policijska postaja	Prijavljena kaznena djela			Razriješena k.d.		Naknadno otkriveni			
	Ukupno	Zatečeni	Nepoznat	Ukupno	%	Ukupno	%	Ran. razdoblja	% izvješt.
PP VUKOVAR	183	10	124	117	63,9	58	46,8	5	42,7
PGP ILOK	63	4	42	30	47,6	9	21,4		21,4
PGP TOVARNIK	55	19	20	39	70,9	4	20,0		20,0
PP VINKOVCI	538	16	376	312	58,0	150	39,9	13	36,4
PP OTOK	87	46	31	68	78,2	12	38,7		38,7
PGP ŽUPANJA	186	4	102	140	75,3	56	54,9	3	52,0
PGP VRBANJA	84	6	20	71	84,5	7	35,0		35,0
PPRP VINKOVCI									
UKUPNO	1.196	105	715	777	65,0	296	41,4	21	38,5

Usporedni prikaz općeg kriminaliteta po policijskim postajama

Policijska postaja	Prijavljena kaznena djela			Razriješena k.d.			Naknadno otkrivena k.d.		
	Broj djela		+ - %	Broj djela		+ - %	Broj djela		+ - %
	2018.	2019.		2018.	2019.		2018.	2019.	
PP VUKOVAR	225	183	-18,7	154	117	-24,0	91	58	-36,3
PGP ILOK	53	63	18,9	45	30	-33,3	5	9	80,0
PGP TOVARNIK	36	55	52,8	27	39	44,4	1	4	300,0
PP VINKOVCI	659	538	-18,4	388	312	-19,6	232	150	-35,3
PP OTOK	65	87	33,8	46	68	47,8	5	12	140,0
PGP ŽUPANJA	198	186	-6,1	176	140	-20,5	86	56	-34,9
PGP VRBANJA	57	84	47,4	41	71	73,2	13	7	-46,2
PPRP VINKOVCI									
UKUPNO	1.293	1.196	-7,5	877	777	-11,4	433	296	-31,6

Usporedni prikaz koeficijenta razriješenosti općeg kriminaliteta

Policijska postaja	Koeficijent razriješenosti			Koeficijent naknadne otkrivenosti		
	2018.	2019.	+ -	2018.	2019.	+ -
PP VUKOVAR	68,4	63,9	-4,5	56,2	46,8	-9,4
PGP ILOK	84,9	47,6	-37,3	38,5	21,4	-17,0
PGP TOVARNIK	75,0	70,9	-4,1	10,0	20,0	10,0
PP VINKOVCI	58,9	58,0	-0,9	46,1	39,9	-6,2
PP OTOK	70,8	78,2	7,4	20,8	38,7	17,9
PGP ŽUPANJA	88,9	75,3	-13,6	79,6	54,9	-24,7
PGP VRBANJA	71,9	84,5	12,6	44,8	35,0	-9,8
PPRP VINKOVCI						
UKUPNO	67,8	65,0	-2,9	51,0	41,4	-9,6

Materijalna šteta

Kaznena djela protiv	Materijalna šteta		
	2018.	2019.	+ - %
Života i tijela			
slobode i prava čovjeka i građanina			
spolne slobode i spolnog ćudoređa			
braka, obitelji i mladeži			
imovine	4.540.658	9.249.272	103,7
okoliša			
opće sigurnosti ljudi i imovine			
pravosuđa			
vjerodostojnosti isprava			
javnog reda			
ostalo	140.527	1.016.205	623,1
UKUPNO	4.681.185	10.265.477	119,3

2. 4. 1. Kaznena djela protiv života i tijela

Kaznena djela	Prijavljena kaznena djela			Razriješena k.d.		Naknadno otkriveni			
	Ukupno	Zatečen	Nepoznat	Ukupno	%	Ukupno	%	Ran. razdoblja	% izvješt.
Ubojstvo	1			1	100,0				
Ubojstvo u pokušaju	5		2	5	100,0	2	100,0		100,0
Teško ubojstvo	1		1	1	100,0	1	100,0		100,0
Teško ubojstvo u pokušaju									
Usmrćenje									
Usmrćenje u pokušaju									
Prouzročenje smrti iz nehaja									
Teška tjelesna ozljeda	26	3	10	26	100,0	10	100,0		100,0
Ostalo	43		6	43	100,0	6	100,0		100,0
UKUPNO	76	3	19	76	100,0	19	100,0		100,0

Usporedni prikaz kaznenih djela protiv života i tijela

Kaznena djela	Prijavljena kaznena djela			Razriješena k.d.			Naknadno otkrivena k.d.		
	Broj djela		+ - %	Broj djela		+ - %	Broj djela		+ - %
	2018.	2019.		2018.	2019.		2018.	2019.	
Ubojstvo	2	1	-50,0	2	1	-50,0	1		
Ubojstvo u pokušaju	6	5	-16,7	5	5		2	2	
Teško ubojstvo		1			1			1	
Teško ubojstvo u pokušaju	2			2					
Usmrćenje	1			1					
Usmrćenje u pokušaju									
Prouzročenje smrti iz nehaja									
Teška tjelesna ozljeda	24	26	8,3	25	26	4,0	12	10	-16,7
Ostalo	44	43	-2,3	44	43	-2,3	5	6	20,0
UKUPNO	79	76	-3,8	77	76	-1,3	18	19	5,6

Usporedni prikaz koeficijenta razriješenosti kaznenih djela protiv života i tijela

Policajska postaja	Koeficijent razriješenosti			Koeficijent naknadne otkrivenosti		
	2018.	2019.	+ -	2018.	2019.	+ -
Ubojstvo	100,0	100,0		100,0		
Ubojstvo u pokušaju	83,3	100,0	16,7	66,7	100,0	33,3
Teško ubojstvo		100,0			100,0	
Teško ubojstvo u pokušaju	100,0					
Usmrćenje	100,0					
Usmrćenje u pokušaju						
Prouzročenje smrti iz nehaja						
Teška tjelesna ozljeda	104,2	100,0	-4,2	109,1	100,0	-9,1
Ostalo	100,0	100,0		100,0	100,0	
UKUPNO	97,5	100,0	2,5	90,0	100,0	10,0

2. 4. 2. Kaznena djela protiv spolne slobode i spolnog zlostavljanja i iskorištavanja djeteta

Kaznena djela	Prijavljena			Razriješena		Naknadno otkriveni			
	Ukupno	Zatečen	Nepoznat	Ukupno	%	Ukupno	%	Ran. razdoblja	% izvješ.
čl. 152. Spolni odnošaj bez pristanka	6			6	100,0				
čl. 153. Silovanje									
čl. 153./34 Silovanje (pokušaj)									
čl. 155. Bludne radnje	6		2	6	100,0	2	100,0		100,0
čl. 156. Spolno uznemiravanje	2			2	100,0				
čl. 158. Spolna zloupotreba djeteta	11		2	11	100,0	2	100,0		100,0
čl. 159. Spolna zloupotreba djeteta									
čl. 160. Zadovoljavanje pohote pred djetetom	3		2	1	33,3				
čl. 161. Mamljenje djece za zadovoljavanje	1		1	1	100,0	1	100,0		100,0
čl. 162. Podvođenje djeteta	1		1						
čl. 163. Iskorištavanje djece za pornografiju	6		2	6	100,0	2	100,0		100,0
čl. 164. Iskorištavanje djece za pornografske									
čl. 165. Upoznavanje djece s pornografijom	3		2	3	100,0	2	100,0		100,0
UKUPNO (opći kriminalitet)	39		12	36	92,3	9	75,0		75,0
Prostitucija									
UKUPNO	39		12	36	92,3	9	75,0		75,0

Usporedni prikaz kaznenih djela protiv spolne slobode i spolnog zlostavljanja i iskorištavanja djeteta

Kaznena djela	Prijavljena			Razriješena			Naknadno otkrivena		
	Broj djela		+-%	Broj djela		+-%	Broj djela		+-%
	2018.	2019.		2018.	2019.		2018.	2019.	
čl. 152. Spolni odnošaj bez pristanka	4	6	50,0	4	6	50,0			
čl. 153. Silovanje	1			1					
čl. 153./34 Silovanje (pokušaj)									
čl. 155. Bludne radnje	10	6	-40,0	10	6	-40,0	6	2	-66,7
čl. 156. Spolno uznemiravanje	5	2	-60,0	5	2	-60,0			
čl. 158. Spolna zloupotreba djeteta	6	11	83,3	6	11	83,3	1	2	100,0
čl. 159. Spolna zloupotreba djeteta									
čl. 160. Zadovoljavanje pohote pred djetetom	2	3	50,0		1				
čl. 161. Mamljenje djece za zadovoljavanje		1			1			1	
čl. 162. Podvođenje djeteta		1							
čl. 163. Iskorištavanje djece za pornografiju	6	6		6	6		3	2	-33,3
čl. 164. Iskorištavanje djece za pornografske									
čl. 165. Upoznavanje djece s pornografijom	5	3	-40,0	5	3	-40,0	4	2	-50,0
UKUPNO (opći krininalitet)	39	39		37	36	-2,7	14	9	-35,7
Prostitucija	1			1			1		
UKUPNO	40	39	-2,5	38	36	-5,3	15	9	-40,0

Usporedni prikaz koeficijenta razriješenosti kaznenih djela protiv spolne slobode i spolnog zlostavljanja i iskorištavanja djeteta

Kaznena djela	Koeficijent razriješenosti			Koeficijent naknadne otkrivenosti		
	2018.	2019.	+ -	2018.	2019.	+ -
čl. 152. Spolni odnošaj bez pristanka	100,0	100,0				
čl. 153. Silovanje	100,0					
čl. 153./34 Silovanje (pokušaj)						
čl. 155. Bludne radnje	100,0	100,0		100,0	100,0	
čl. 156. Spolno uznemiravanje	100,0	100,0				
čl. 158. Spolna zloupotreba djeteta	100,0	100,0		100,0	100,0	
čl. 159. Spolna zloupotreba djeteta						
čl. 160. Zadovoljavanje pohote pred djetetom		33,3				
čl. 161. Mamljenje djece za zadovoljavanje		100,0			100,0	
čl. 162. Podvođenje djeteta						
čl. 163. Iskorištavanje djece za pornografiju	100,0	100,0		100,0	100,0	
čl. 164. Iskorištavanje djece za pornografske						
čl. 165. Upoznavanje djece s pornografijom	100,0	100,0		100,0	100,0	
UKUPNO (opći krininalitet)	94,9	92,3	-2,6	87,5	75,0	-12,5
Prostitucija	100,0			100,0		
UKUPNO	95,0	92,3	-2,7	88,2	75,0	-13,2

2. 4. 3. Kaznena djela protiv imovine

Kaznena djela	Prijavljena kaznena djela			Razriješena k.d.		Naknadno otkriveni			
	Ukupno	Zatečen	Nepoznat	Ukupno	%	Ukupno	%	Ran. razdoblja	% izvješt.
Krađe	210	3	201	89	42,4	80	39,8	11	34,3
Teške krađe	235	5	228	74	31,5	67	29,4	9	25,4
Razbojništva	4	1	2	3	75,0	1	50,0		50,0
Razbojničke krađe	6		3	6	100,0	3	100,0		100,0
Prijevare	31		25	24	77,4	18	72,0		72,0
Ostalo	144	2	133	51	35,4	40	30,1		30,1
UKUPNO	630	11	592	247	39,2	209	35,3	20	31,9

Usporedni prikaz kaznenih djela protiv imovine

Kaznena djela	Prijavljena k. d.			Razriješena k.d.			Naknadno otkrivena		
	Broj djela		+ - %	Broj djela		+ - %	Broj djela		+ - %
	2018.	2019.		2018.	2019.		2018.	2019.	
Krađe	238	210	-11,8	82	89	8,5	64	80	25,0
Teške krađe	224	235	4,9	62	74	19,4	60	67	11,7
Razbojništva	11	4	-63,6	11	3	-72,7	10	1	-90,0
Razbojničke krađe	2	6	200,0	1	6	500,0		3	
Prijevare	56	31	-44,6	52	24	-53,8	40	18	-55,0
Ostalo	113	144	27,4	43	51	18,6	30	40	33,3
UKUPNO	644	630	-2,2	251	247	-1,6	204	209	2,5

Usporedni prikaz koeficijenta razriješenosti kaznenih djela protiv imovine

Polijska postaja	Koeficijent razriješenosti			Koeficijent naknadne otkrivenosti		
	2018.	2019.	+ -	2018.	2019.	+ -
Krađe	34,5	42,4	7,9	29,1	39,8	10,7
Teške krađe	27,7	31,5	3,8	27,0	29,4	2,4
Razbojništva	100,0	75,0	-25,0	100,0	50,0	-50,0
Razbojničke krađe	50,0	100,0	50,0		100,0	
Prijevare	92,9	77,4	-15,4	90,9	72,0	-18,9
Ostalo	38,1	35,4	-2,6	30,0	30,1	0,1
UKUPNO	39,0	39,2	0,2	34,2	35,3	1,1

Materijalna šteta kaznenih djela protiv imovine

Kaznena djela	Materijalna šteta		
	2018.	2019.	+ - %
Krađe	1.071.608	1.700.005	58,6
Teške krađe	1.606.440	3.683.323	129,3
Razbojništva	14.954	200	-98,7
Razbojničke krađe	240	48.717	20.198,8
Prijevare	1.467.847	2.707.219	84,4
Ostalo	379.569	1.109.808	192,4
UKUPNO	4.540.658	9.249.272	103,7

Kaznena djela teških krađa

Kaznena djela	Prijavljena kaznena djela			Razriješena k.d.		Naknadno otkriveni			
	Ukupno	Zatečeni	Nepoznat	Ukupno	%	Ukupno	%	Ran. razdoblja	% izvješt.
UKUPNO PROVALNE KRAĐE	213	5	207	66	31,0	60	29,0	9	24,6
UKUPNO DRSKE KRAĐE	15		15	7	46,7	7	46,7		46,7
Ostale teške krađe	7		6	1	14,3				
UKUPNO	235	5	228	74	31,5	67	29,4	9	25,4

Usporedni prikaz kaznenih djela teških krađa

Kaznena djela	Prijavljena kaznena djela			Razriješena k.d.			Naknadno otkrivena k.d.		
	Broj djela		+ - %	Broj djela		+ - %	Broj djela		+ - %
	2018.	2019.		2018.	2019.		2018.	2019.	
UKUPNO PROVALNE KRAĐE	194	213	9,8	58	66	13,8	56	60	7,1
UKUPNO DRSKE KRAĐE	3	15	400,0	1	7	600,0	1	7	600,0
Ostale teške krađe	27	7	-74,1	2	1	-50,0	11		
UKUPNO	224	235	4,9	70	74	5,7	68	67	-1,5

Kaznena djela teških krađa po policijskim postajama

Policijska postaja	Prijavljena kaznena djela			Razriješena		Naknadno otkriveni			
	Ukupno	Zatečeni	Nepoznat	Ukupno	%	Ukupno	%	Ran. razdoblja	% izvješt.
PP VUKOVAR	63	1	61	17	27,0	15	24,6	2	21,3
PGP ILOK	17	1	16	1	5,9				
PGP TOVARNIK	5		5						
PP VINKOVCI	106	3	102	38	35,8	34	33,3	5	28,4
PP OTOK	11		11	3	27,3	3	27,3		27,3
PGP ŽUPANJA	27		27	13	48,1	13	48,1	2	40,7
PGP VRBANJA	6		6	2	33,3	2	33,3		33,3
UKUPNO	235	5	228	74	31,5	67	29,4	9	25,4

Usporedni prikaz kaznenih djela teških krađa po policijskim postajama

Policijska postaja	Prijavljena kaznena djela			Razriješena k.d.			Naknadno otkrivena k.d.		
	Broj djela		+ - %	Broj djela		+ - %	Broj djela		+ - %
	2018.	2019.		2018.	2019.		2018.	2019.	
PP VUKOVAR	84	63	-25,0	31	17	-45,2	30	15	-50,0
PGP ILOK		17			1				
PGP TOVARNIK	1	5	400,0						
PP VINKOVCI	115	106	-7,8	27	38	40,7	26	34	30,8
PP OTOK	8	11	37,5		3			3	
PGP ŽUPANJA	10	27	170,0	3	13	333,3	3	13	333,3
PGP VRBANJA	6	6		1	2	100,0	1	2	100,0
UKUPNO	224	235	4,9	62	74	19,4	60	67	11,7

Usporedni prikaz koeficijenta razriješenosti kaznenih djela teških krađa

Polijska postaja	Koeficijent razriješenosti			Koeficijent naknadne otkrivenosti		
	2018.	2019.	+ -	2018.	2019.	+ -
PP VUKOVAR	36,9	27,0	-9,9	36,1	24,6	-11,6
PGP ILOK		5,9				
PGP TOVARNIK						
PP VINKOVCI	23,5	35,8	12,4	22,8	33,3	10,5
PP OTOK		27,3			27,3	
PGP ŽUPANJA	30,0	48,1	18,1	30,0	48,1	18,1
PGP VRBANJA	16,7	33,3	16,7	16,7	33,3	16,7
PGP BAJAKOVO						
PPRP VINKOVCI						
UKUPNO	27,7	31,5	3,8	27,0	29,4	2,4

Kaznena djela teških krađa provaljivanjem

Provalne krađe u	Prijavljena kaznena djela			Razriješena k.d.		Naknadno otkriveni			
	Ukupno	Zatečeni	Nepoznat	Ukupno	%	Ukupno	%	Ran. razdoblja	% izvješt.
Kuće i stanove	57		57	13	22,8	13	22,8	1	21,1
Motorna vozila	15		15	3	20,0	3	20,0	1	13,3
Trgovine	17	2	15	7	41,2	6	40,0		40,0
Kioske	3	1	2	1	33,3				
Ugostiteljske objekte	6		6	3	50,0	3	50,0		50,0
Dječje vrtiće i škole									
Ostale objekte	115	2	112	40	34,8	34	30,4	7	24,1
UKUPNO	213	5	207	66	31,0	60	29,0	9	24,6

Usporedni prikaz kaznenih djela krađa provaljivanjem

Provalne krađe u	Prijavljena kaznena djela			Razriješena k.d.			Naknadno otkrivena k.d.		
	Broj djela		+ - %	Broj djela		+ - %	Broj djela		+ - %
	2018.	2019.		2018.	2019.		2018.	2019.	
Kuće i stanove	49	57	16,3	2	13	550,0	2	13	550,0
Motorna vozila	8	15	87,5	4	3	-25,0	4	3	-25,0
Trgovine	15	17	13,3	2	7	250,0	2	6	200,0
Kioske		3			1				
Ugostiteljske objekte	5	6	20,0	1	3	200,0	1	3	200,0
Dječje vrtiće i škole	1								
Ostale objekte	116	115	-0,9	49	40	-18,4	47	34	-27,7
UKUPNO	194	213	9,8	58	66	13,8	56	60	7,1

Usporedni prikaz koeficijenta razriješenosti kaznenih djela teških krađa provaljivanjem

Kaznena djela	Koeficijent razriješenosti			Koeficijent naknadne otkrivenosti		
	2018.	2019.	+ -	2018.	2019.	+ -
Kuće i stanove	4,1	22,8	18,7	4,1	22,8	18,7
Motorna vozila	50,0	20,0	-30,0	50,0	20,0	-30,0
Trgovine	13,3	41,2	27,8	13,3	40,0	26,7
Kioske		33,3				
Ugostiteljske objekte	20,0	50,0	30,0	20,0	50,0	30,0
Dječje vrtiće i škole						
Ostale objekte	42,2	34,8	-7,5	41,2	30,4	-10,9
UKUPNO	29,9	31,0	1,1	29,2	29,0	-0,2

Kaznena djela teških krađa provaljivanjem čl. 229. st. 1. KZ-a

Provalne krađe u	Prijavljena kaznena djela				Razriješena k.d.		Naknadno otkriveni			
	Ukupno	Zatečeni		Nepoznat	Ukupno	%	Ukupno	%	Ran. razdoblja	% izvješt.
		UH	OP							
Kuće i stanove	55			55	11	20,0	11	20,0		20,0
Motorna vozila	15			1						
Trgovine	21	2		19	9	42,9	7	36,8		36,8
Kioske	2	1		1	1	50,0				
Ugostiteljske objekte	5			5	2	40,0	2	40,0		40,0
Dječje vrtiće i škole										
Ostale objekte	100	2	1	111	34	34,0	31	27,9	6	22,5
UKUPNO	198	5	1	192	57	28,8	51	26,6	6	23,4

Usporedni prikaz kaznenih djela teških krađa provaljivanjem čl. 229. st. 1. KZ-a

Provalne krađe u	Prijavljena kaznena djela			Razriješena k.d.			Naknadno otkrivena k.d.		
	Broj djela		+ - %	Broj djela		+ - %	Broj djela		+ - %
	2018.	2019.		2018.	2019.		2018.	2019.	
Kuće i stanove	52	55	5,8	4	11	175,0	4	11	175,0
Motorna vozila	11	15	36,4	4			4		
Trgovine	15	21	40,0	2	9	350,0	2	7	250,0
Kioske		2			1				
Ugostiteljske objekte	5	5		1	2	100,0	1	2	100,0
Dječje vrtiće i škole									
Ostale objekte	111	100	-9,9	42	34	-19,0	38	31	-18,4
UKUPNO	194	198	2,1	51	57	11,8	49	51	4,1

Kaznena djela teških krađa provaljivanjem čl. 229. st. 2. KZ-a

Provalne krađe u	Prijavljena kaznena djela				Razriješena k.d.		Naknadno otkriveni			
	Ukupno	Zatečeni		Nepoznat	Ukupno	%	Ukupno	%	Ran. razdoblja	% izvješt.
		UH	OP							
Kuće i stanove										
Motorna vozila										
Trgovine										
Kioske										
Ugostiteljske objekte										
Dječje vrtiće i škole										
Ostale objekte	1			1	2	200,0	2	200,0	1	100,0
UKUPNO	1			1	2	200,0	2	200,0	1	100,0

Usporedni prikaz kaznenih djela teških krađa provaljivanjem čl. 229. st. 2. KZ-a

Provalne krađe u	Prijavljena kaznena djela			Razriješena k.d.			Naknadno otkrivena k.d.		
	Broj djela		+ - %	Broj djela		+ - %	Broj djela		+ - %
	2018.	2019.		2018.	2019.		2018.	2019.	
Kuće i stanove	1								
Motorna vozila	1			1					
Trgovine									
Kioske									
Ugostiteljske objekte									
Dječje vrtiće i škole									
Ostale objekte	2	1	-50,0	1	2	100,0	2	2	
UKUPNO	4	1	-75,0	2	2		2	2	

Kaznena djela teških krađa provaljivanjem čl. 229. st. 3. KZ-a

Provalne krađe u	Prijavljena kaznena djela				Razriješena k.d.		Naknadno otkriveni			
	Ukupno	Zatečeni		Nepoznat	Ukupno	%	Ukupno	%	Ran. razdoblja	% izvješt.
		UH	OP							
Kuće i stanove	5			5	1	20,0	1	20,0		20,0
Motorna vozila	1			1						
Trgovine										
Kioske	1			1						
Ugostiteljske objekte	1			1	1	100,0	1	100,0		100,0
Dječje vrtiće i škole										
Ostale objekte	6			6	5	83,3	5	83,3	2	50,0
UKUPNO	14			14	7	50,0	7	50,0	2	35,7

Usporedni prikaz kaznenih djela teških krađa provaljivanjem čl. 229. st. 3. KZ-a

Provalne krađe u	Prijavljena kaznena djela			Razriješena k.d.			Naknadno otkrivena k.d.		
	Broj djela		+ - %	Broj djela		+ - %	Broj djela		+ - %
	2018.	2019.		2018.	2019.		2018.	2019.	
Kuće i stanove	4	5	25,0		1			1	
Motorna vozila	3	1	-66,7						
Trgovine									
Kioske	1	1		1			1		
Ugostiteljske objekte		1			1			1	
Dječje vrtiće i škole									
Ostale objekte	10	6	-40,0	5	5		5	5	
UKUPNO	18	14	-22,2	6	7	16,7	6	7	16,7

Kaznena djela krađa i neovlaštenih uporaba cestovnih motornih vozila

Kaznena djela		Prijavljena kaznena djela			Razriješena k.d.		Naknadno otkriveni			
		Ukupno	Zatečeni	Nepoznat	Ukupno	%	Ukupno	%	Ran. razdoblja	% izvješt.
Dovršena	Krađe motornih vozila	6		6	3	50,0	3	50,0		50,0
	Teške krađe motornih vozila									
	Neovlaštena uporaba mot. voz.	5		5	2	40,0	2	40,0		40,0
	UKUPNO	11		11	5	45,5	5	45,5		45,5
Pokušaji	Krađe motornih vozila									
	Teške krađe motornih vozila									
	Neovlaštena uporaba mot. voz.									
	UKUPNO									
SVEUKUPNO		11		11	5	45,5	5	45,5		45,5
Pronađena motorna vozila										

Usporedni prikaz krađa i neovlaštenih uporaba cestovnih motornih vozila

Kaznena djela		Prijavljena kaznena djela			Razriješena k.d.			Naknadno otkrivena k.d.		
		Broj djela		+ - %	Broj djela		+ - %	Broj djela		+ - %
		2018.	2019.		2018.	2019.		2018.	2019.	
Dovršena	Krađe motornih vozila	1	6	500,0		3			3	
	Teške krađe motornih vozila									
	Neovlaštena uporaba mot. voz.	3	5	66,7		2			2	
	UKUPNO	4	11	175,0		5			5	
Pokušaji	Krađe motornih vozila									
	Teške krađe motornih vozila									
	Neovlaštena uporaba mot. voz.									
	UKUPNO									
SVEUKUPNO		4	11	175,0		5			5	
Pronađena motorna vozila		265	122							

Usporedni prikaz koeficijenta razriješenosti krađa i neovlaštenih uporaba cestovnih motornih vozila

Kaznena djela	Koeficijent razriješenosti			Koeficijent naknadne otkrivenosti		
	2018.	2019.	+ -	2018.	2019.	+ -
Krađe motornih vozila		50,0			50,0	
Teške krađe motornih vozila						
Neovlaštena uporaba mot. voz.		40,0			40,0	
UKUPNO		45,5			45,5	
Krađe motornih vozila						
Teške krađe motornih vozila						
Neovlaštena uporaba mot. voz.						
UKUPNO						
SVEUKUPNO		45,5			45,5	
Pronađena motorna vozila						

Rasprostranjenost krađa i neovlaštenih uporaba cestovnih motornih vozila

Polijska postaja	Prijavljena kaznena djela			Razriješena		Naknadno otkriveni				
	Ukupno	Zatečeni		Nepoznat	Ukupno	%	Ukupno	%	Ran. razdoblja	% izvješt.
		UH	OP							
PP VUKOVAR	3			3	2	66,7	2	66,7		66,7
PGP ILOK	2			2						
PGP TOVARNIK	2			2	1	50,0	1	50,0		50,0
PP VINKOVCI	2			2	1	50,0	1	50,0		50,0
PP OTOK										
PGP ŽUPANJA										
PGP VRBANJA	2			2	1	50,0	1	50,0		50,0
UKUPNO	11			11	5	45,5	5	45,5		45,5

Usporedni prikaz rasprostranjenosti krađa i neovlaštenih uporaba cestovnih motornih vozila

Polijska postaja	Prijavljena kaznena djela			Razriješena k.d.			Naknadno otkrivena k.d.		
	Broj djela		+ - %	Broj djela		+ - %	Broj djela		+ - %
	2018.	2019.		2018.	2019.		2018.	2019.	
PP VUKOVAR		3			2			2	
PGP ILOK		2							
PGP TOVARNIK		2			1			1	
PP VINKOVCI	1	2	100,0		1			1	
PP OTOK	1								
PGP ŽUPANJA									
PGP VRBANJA	2	2			1			1	
UKUPNO	4	11	175,0		5			5	

Kaznena djela razbojništava

Razbojništva	Prijavljena kaznena djela			Razriješena k.d.		Naknadno otkriveni			
	Ukupno	Zatečeni	Nepoznat	Ukupno	%	Ukupno	%	Ran. razdoblja	% izvješt.
Pošte									
Banke									
Mjenjačnice									
Kuće i stanove									
Trgovine									
Benzinske crpke									
Kioske									
Stambene zgrade									
Otvoreni prostor	2		1	2	100,0	1	100,0		100,0
Kladionice									
Ostalo	2	1	1	1	50,0				
UKUPNO	4	1	2	3	75,0	1	50,0		50,0

Usporedni prikaz rasprostranjenosti razbojništava

Razbojništva	Prijavljena kaznena djela			Razriješena k.d.			Naknadno otkrivena k.d.		
	Broj djela		+ - %	Broj djela		+ - %	Broj djela		+ - %
	2018.	2019.		2018.	2019.		2018.	2019.	
Pošte									
Banke									
Mjenjačnice									
Kuće i stanove									
Trgovine	4			4			3		
Benzinske crpke									
Kioske									
Stambene zgrade									
Otvoreni prostor	4	2	-50,0	3	2	-33,3	3	1	-66,7
Kladionice	2			2			2		
Ostalo	1	2	100,0	2	1	-50,0	2		
UKUPNO	11	4	-63,6	11	3	-72,7	10	1	-90,0

Usporedni prikaz koeficijenta razriješenosti kaznenih djela razbojništva

Policajska postaja	Koeficijent razriješenost			Koeficijent naknadne otkrivenosti		
	2018.	2019.	+ -	2018.	2019.	+ -
Pošte						
Banke						
Mjenjačnice						
Kuće i stanove						
Trgovine	100,0			100,0		
Benzinske crpke						
Kioske						
Stambene zgrade						
Otvoreni prostor	75,0	100,0	25,0	75	100,0	25
Kladionice	100,0			100,0		
Ostalo	200,0	50,0	-150,0	200,0		
UKUPNO	100,0	75,0	-25,0	100,0	50,0	-50,0

Rasprostranjenost razbojništva po policijskim postajama

Policijska postaja	Prijavljena kaznena djela			Razriješena		Naknadno otkriveni			
	Ukupno	Zatečeni	Nepoznat	Ukupno	%	Ukupno	%	Ran. razdoblja	% izvješt.
PP VUKOVAR	2	1	1	2	100,0	1	100,0		100,0
PGP ILOK									
PGP TOVARNIK									
PP VINKOVCI	2		1	1	50,0				
PP OTOK									
PGP ŽUPANJA									
PGP VRBANJA									
UKUPNO	4	1	2	3	75,0	1	50,0		50,0

Usporedni prikaz rasprostranjenosti razbojništva

Policijska postaja	Prijavljena kaznena djela			Razriješena k.d.			Naknadno otkrivena k.d.		
	Broj djela		+- %	Broj djela		+- %	Broj djela		+- %
	2018.	2019.		2018.	2019.		2018.	2019.	
PP VUKOVAR	1	2	100,0	1	2	100,0		1	
PGP ILOK									
PGP TOVARNIK									
PP VINKOVCI	8	2	-75,0	8	1	-87,5	8		
PP OTOK									
PGP ŽUPANJA	2			2			2		
PGP VRBANJA									
UKUPNO	11	4	-63,6	11	3	-72,7	10	1	-90,0

Usporedni prikaz koeficijenta rasprostranjenosti razbojništva po policijskim postajama

Policijska postaja	Koeficijent razriješenosti			Koeficijent naknadne otkrivenosti		
	2018.	2019.	+-	2018.	2019.	+-
PP VUKOVAR	100,0	100,0			100,0	
PGP ILOK						
PGP TOVARNIK						
PP VINKOVCI	100,0	50,0	-50,0	100,0		
PP OTOK						
PGP ŽUPANJA	100,0			100,0		
PGP VRBANJA						
PGP BAJAKOVO						
PPRP VINKOVCI						
UKUPNO	100,0	75,0	-25,0	100,0	50,0	-50,0

Kaznena djela krađa

Krađe	Prijavljena kaznena djela			Razriješena k.d.		Naknadno otkriveni			
	Ukupno	Zatečeni	Nepoznat	Ukupno	%	Ukupno	%	Ran. razdoblja	% izvješt.
Iz kuća i stanova	13		13	5	38,5	5	38,5		
Iz i sa motornih vozila	12		12	1	8,3	1	8,3	1	
Iz trgovina	10	1	9	12	120,0	11	122,2	4	77,8
Iz ureda									
Iz ugostiteljskih objekata	3		3	1	33,3	1	33,3		33,3
Iz škola	2		2	1	50,0	1	50,0		50,0
Motornih vozila	5		5	3	60,0	3	60,0		60,0
Bicikla	13		13	7	53,8	7	53,8	3	30,8
Iz džepova i torbica									
Iz ostalih objekata	152	2	144	59	38,8	51	35,4	3	33,3
UKUPNO	210	3	201	89	42,4	80	39,8	11	34,3

Usporedni prikaz kaznenih djela krađa

Krađe	Prijavljena kaznena djela			Razriješena k.d.			Naknadno otkrivena k.d.		
	Broj djela		+ - %	Broj djela		+ - %	Broj djela		+ - %
	2018.	2019.		2018.	2019.		2018.	2019.	
Iz kuća i stanova	27	13	-51,9	5	5		1	5	400,0
Iz i sa motornih vozila	11	12	9,1	1	1		1	1	
Iz trgovina	17	10	-41,2	13	12	-7,7	13	11	-15,4
Iz ureda	1			1			1		
Iz ugostiteljskih objekata	12	3	-75,0	2	1	-50,0	2	1	-50,0
Iz škola	4	2	-50,0		1			1	
Motornih vozila	1	5	400,0		3			3	
Bicikla	15	13	-13,3	3	7	133,3	3	7	133,3
Iz džepova i torbica									
Iz ostalih objekata	150	152	1,3	60	59	-1,7	43	51	18,6
UKUPNO	238	210	-11,8	82	89	8,5	64	80	25,0

Usporedni prikaz koeficijenta razriješenosti kaznenih djela krađa

Policajska postaja	Koeficijent razriješenosti			Koeficijent naknadne otkrivenosti		
	2018.	2019.	+ -	2018.	2019.	+ -
Iz kuća i stanova	18,5	38,5	19,9	3,8	38,5	34,6
Iz i sa motornih vozila	9,1	8,3	-0,8	9,1	8,3	-0,8
Iz trgovina	76,5	120,0	43,5	76,5	122,2	45,8
Iz ureda	100,0					
Iz ugostiteljskih objekata	16,7	33,3	16,7	16,7	33,3	16,7
Iz škola		50,0			50,0	
Motornih vozila		60,0			60,0	
Bicikla	20,0	53,8	33,8	20,0	53,8	33,8
Iz džepova i torbica						
Iz ostalih objekata	40,0	38,8	-1,2	32,3	35,4	3,1
UKUPNO	34,5	42,4	7,9	29,1	39,8	10,7

Kaznena djela krađe po policijskim postajama

Policijska postaja	Prijavljena kaznena djela			Razriješena		Naknadno otkriveni			
	Ukupno	Zatečeni	Nepoznat	Ukupno	%	Ukupno	%	Ran. razdoblja	% izvješt.
PP VUKOVAR	23		23	10	43,5	10	43,5	3	30,4
PGP ILOK	10		10	2	20,0	2	20,0		20,0
PGP TOVARNIK	5		5						
PP VINKOVCI	128	2	123	57	44,5	52	42,3	7	36,6
PP OTOK	9		9	1	11,1	1	11,1		11,1
PGP ŽUPANJA	28	1	24	17	60,7	13	54,2	1	50,0
PGP VRBANJA	7		7	2	28,6	2	28,6		28,6
UKUPNO	210	3	201	89	42,4	80	39,8	11	34,3

Usporedni prikaz kaznena djela krađa po policijskim postajama

Policijska postaja	Prijavljena kaznena djela			Razriješena k.d.			Naknadno otkrivena k.d.		
	Broj djela		+ - %	Broj djela		+ - %	Broj djela		+ - %
	2018.	2019.		2018.	2019.		2018.	2019.	
PP VUKOVAR	35	23	-34,3	21	10	-52,4	18	10	-44,4
PGP ILOK	7	10	42,9	1	2	100,0		2	
PGP TOVARNIK	8	5	-37,5	1					
PP VINKOVCI	143	128	-10,5	42	57	35,7	37	52	40,5
PP OTOK	11	9	-18,2	4	1	-75,0	2	1	-50,0
PGP ŽUPANJA	27	28	3,7	12	17	41,7	6	13	116,7
PGP VRBANJA	7	7		1	2	100,0	1	2	100,0
UKUPNO	238	210	-11,8	82	89	8,5	64	80	25,0

Usporedni prikaz koeficijenta razriješenosti kaznenih djela krađa po policijskim postajama

Policijska postaja	Koeficijent razriješenosti			Koeficijent naknadne otkrivenosti		
	2018.	2019.	+ -	2018.	2019.	+ -
PP VUKOVAR	60,0	43,5	-16,5	56,3	43,5	-12,8
PGP ILOK	14,3	20,0	5,7		20,0	
PGP TOVARNIK	12,5					
PP VINKOVCI	29,4	44,5	15,2	26,8	42,3	15,5
PP OTOK	36,4	11,1	-25,3	22,2	11,1	-11,1
PGP ŽUPANJA	44,4	60,7	16,3	28,6	54,2	25,6
PGP VRBANJA	14,3	28,6	14,3	14,3	28,6	14,3
UKUPNO	34,5	42,4	7,9	29,1	39,8	10,7

Kretanje pojedinih vrsta imovinskog kriminaliteta

Mjesec	Razbojništva			
	Usporedno		Ažurirani zbirni niz	
	2018.	2019.	2018.	2019.
Siječanj	3		3	
Veljača	1		4	
Ožujak	3		7	
Travanj			7	
Svibanj			7	
Lipanj		2	7	2
Srpanj			7	2
Kolovoz			7	2
Rujan	1		8	2
Listopad	1		9	2
Studeni		1	9	3
Prosinac	2	1	11	4

Mjesec	Provalne krađe			
	Usporedno		Ažurirani zbirni niz	
	2018.	2019.	2018.	2019.
Siječanj	23	20	23	20
Veljača	8	21	31	41
Ožujak	14	18	45	57
Travanj	16	15	61	72
Svibanj	11	15	72	87
Lipanj	16	9	88	96
Srpanj	16	14	104	110
Kolovoz	9	16	113	126
Rujan	16	23	129	149
Listopad	25	22	154	171
Studeni	20	24	174	195
Prosinac	20	18	194	213

Mjesec	Drške krađe			
	Usporedno		Ažurirani zbirni niz	
	2018.	2019.	2018.	2019.
Siječanj				
Veljača				
Ožujak				
Travanj				
Svibanj	1		1	
Lipanj		2	1	2
Srpanj			1	2
Kolovoz			1	2
Rujan	1	2	2	4
Listopad		4	2	8
Studeni		5	2	13
Prosinac	1	2	3	15

Mjesec	Krađe i oduzimanje vozila			
	Usporedno		Ažurirani zbirni niz	
	2018.	2019.	2018.	2019.
Siječanj	1		1	
Veljača	1		2	
Ožujak		1	2	1
Travanj		2	2	3
Svibanj			2	3
Lipanj		1	2	4
Srpanj	1		3	4
Kolovoz		1	3	5
Rujan	1	2	4	6
Listopad		3	4	9
Studeni		2	4	11
Prosinac			4	11

Mjesec	Krađe			
	Usporedno		Ažurirani zbirni niz	
	2018.	2019.	2018.	2019.
Siječanj	19	17	19	17
Veljača	24	19	43	36
Ožujak	21	15	64	51
Travanj	20	15	84	66
Svibanj	20	13	104	79
Lipanj	17	14	121	93
Srpanj	69	19	190	112
Kolovoz	-33	17	157	129
Rujan	18	21	175	150
Listopad	19	28	194	178
Studeni	22	18	216	196
Prosinac	22	14	238	210

Mjesec	Džepne krađe			
	Usporedno		Ažurirani zbirni niz	
	2018.	2019.	2018.	2019.
Siječanj				
Veljača				
Ožujak				
Travanj				
Svibanj				
Lipanj				
Srpanj				
Kolovoz				
Rujan				
Listopad				
Studeni				
Prosinac				

2. 4. 4. Kaznena djela protiv okoliša

Kaznena djela protiv okoliša	Prijavljena kaznena djela			Razriješena k.d.		Naknadno otkriveni			
	Ukupno	Zatečeni	Nepoznat	Ukupno	%	Ukupno	%	Ran. razdoblja	% izvješt.
Čl. 193. Onečišćenje okoliša									
Čl. 196. Ugrožavanje okoliša otpadom									
Čl. 200. Uništavanje zaštićenih prirodnih vrijednosti									
Čl. 201. Uništavanje staništa									
Čl. 202. Trgovanje zaštićenim prirodnim vrijednostima									
Čl. 204. Protuzakoniti lov i ribolov	6		6	5	83,3	5	83,3		
Čl. 205. Ubijanje ili mučenje životinja	10		7	5	50,0	2	28,6		
Čl. 209. Pustošenje šuma									
Ukupno - opći kriminalitet	16		13	10	62,5	7	53,8		
Čl. 211. Protupravna eksploatacija rudnog blaga									
Čl. 212. Protupravna gradnja									
Ukupno - gospodarski kriminalitet									
UKUPNO	16		13	10	62,5	7	53,8		

Usporedni prikaz kaznenih djela protiv okoliša

Kaznena djela protiv okoliša	Prijavljena kaznena djela			Razriješena k.d.			2019. % od ukupno prijavljenih
	Broj djela		+ - %	Broj djela		+ - %	
	2018.	2019.		2018.	2019.		
Čl. 193. Onečišćenje okoliša							
Čl. 196. Ugrožavanje okoliša otpadom	1			1			
Čl. 200. Uništavanje zaštićenih prirodnih vrijednosti							
Čl. 201. Uništavanje staništa							
Čl. 202. Trgovanje zaštićenim prirodnim vrijednostima							
Čl. 204. Protuzakoniti lov i ribolov	3	6	100,0	5			37,5
Čl. 205. Ubijanje ili mučenje životinja	5	10	100,0	5	5		62,5
Čl. 209. Pustošenje šuma	2						
Ukupno - opći kriminalitet	11	16	45,5	6	10	66,7	100,0
Čl. 211. Protupravna eksploatacija rudnog blaga							
Čl. 212. Protupravna gradnja							
Ukupno - gospodarski kriminalitet							
UKUPNO	11	16	45,5	6	10	66,7	100,0

Usporedni prikaz kaznenih djela protiv okoliša po policijskim postajama

Policijska postaja	Prijavljena kaznena djela			Razriješena k.d.			2019. % od ukupno prijavljenih	Materijalna šteta 2019.
	Broj djela		+ - %	Broj djela		+ - %		
	2018.	2019.		2018.	2019.			
PP VUKOVAR	1	1		1			6,3	
PGP ILOK	1	1		1	1		6,3	
PGP TOVARNIK								
PP VINKOVCI	4	7	75,0	2			43,8	600
PP OTOK		2		2			12,5	80.707
PGP ŽUPANJA	5	4	-20,0	5	3	-40,0	25,0	3.000
PGP VRBANJA		1		1			6,3	
UKUPNO	11	16	45,5	6	10	66,7	100,0	84.307

2. 4. 5. Kaznena djela protiv opće sigurnosti

Usporedni prikaz kaznenih djela protiv opće sigurnosti

Kaznena djela	Prijavljena kaznena djela			Razriješena k.d.		Naknadno otkriveni			
	Ukupno	Zatečeni	Nepoznat	Ukupno	%	Ukupno	%	Ran. razdoblja	% izvješt.
Čl. 215. Dovođenje u opasnost života i imovine	7		7	4	57,1	4	57,1		57,1
Čl. 216. Uništenje ili oštećenje javnih naprava									
Čl. 217. Uništenje ili oštećenje zaštitnih naprava na radu									
Čl. 218. Uništenje, oštećenje ili zlouporaba znakova za									
Čl. 220. Rukovanje općeopasnim tvarima									
Čl. 221. Opasno izvođenje građevinskih radova	1		1	1	100,0	1	100,0		100,0
Čl. 222. Teška kaznena djela protiv opće sigurnosti									
UKUPNO	8		8	5	62,5	5	62,5		62,5

Rasprostranjenost kaznenih djela protiv opće sigurnosti

Kaznena djela	Prijavljena kaznena djela			Razriješena k.d.			Naknadno otkrivena k.d.		
	Broj djela		+ - %	Broj djela		+ - %	Broj djela		+ - %
	2018.	2019.		2018.	2019.		2018.	2019.	
Čl. 215. Dovođenje u opasnost života i imovine	9	7	-22,2	7	4	-42,9	4	4	
Čl. 216. Uništenje ili oštećenje javnih naprava									
Čl. 217. Uništenje ili oštećenje zaštitnih naprava na radu									
Čl. 218. Uništenje, oštećenje ili zlouporaba znakova za	1								
Čl. 220. Rukovanje općeopasnim tvarima									
Čl. 221. Opasno izvođenje građevinskih radova		1			1			1	
Čl. 222. Teška kaznena djela protiv opće sigurnosti									
UKUPNO	10	8	-20,0	7	5	-28,6	4	5	25,0

Rasprostranjenost kaznenih djela protiv opće sigurnosti po policijskim postajama

Policijska postaja	Prijavljena kaznena djela			Razriješena k.d.			2019. % od ukupno prijavljenih	Materijalna šteta 2019.
	Broj djela		+ - %	Broj djela		+ - %		
	2018.	2019.		2018.	2019.			
PP VUKOVAR	3			3				
PGP ILOK		1			1		12,5	
PGP TOVARNIK		1					12,5	
PP VINKOVCI	5	6	20,0	2	4	100,0	75,0	
PP OTOK	1			1				
PGP ŽUPANJA								
PGP VRBANJA	1			1				
UKUPNO	10	8	-20,0	7	5	-28,6	100,0	
							677.734	

2. 5. Kaznena djela terorizma i ekstremnog nasilja i ratnih zločina

Usporedni prikaz kaznena djela terorizma i ekstremnog nasilja

Kaznena djela	Prijavljena kaznena djela			Razriješena k.d.			2019. % od ukupno prijavljenih
	Broj djela		+ - %	Broj djela		+ - %	
	2018.	2019.		2018.	2019.		
Čl. 325. Javno poticanje na nasilje i mržnju	1	1		1	1		25,0
Čl. 346. Prisila prema najvišim državnim dužnos		1					25,0
Čl. 349. Povreda ugleda RH		2					50,0
31..c. Uništavanje stvari ili imovine na šprtskim							
UKUPNO	1	4	300,0	1	1		100,0

Kaznena djela terorizma i ekstremnog nasilja po policijskim postajma

Policijska postaja	Prijavljena kaznena djela			Razriješena k.d.			2019. % od ukupno prijavljenih
	Broj djela		+ - %	Broj djela		+ - %	
	2018.	2019.		2018.	2019.		
PP VUKOVAR		3					75,0
PGP ILOK							
PGP TOVARNIK							
PP VINKOVCI		1			1		25,0
PP OTOK	1			1			
PGP ŽUPANJA							
PGP VRBANJA							
UKUPNO	1	4	300,0	1	1		100,0

Kaznena djela počinjena iz mržnje

Kaznena djela počinjena u vezi sa čl. 87 st 21 KZ-a - zločin iz mržnje	Prijavljena kaznena djela			Razriješena k.d.		
	Broj djela		+ - %	Broj djela		+ - %
	2018.	2019.		2018.	2019.	
Čl. 91. Ratni zločin		2			2	
Čl. 139. Prijetnja		1				
Čl. 235. Oštećenje tuđe stvari		1				
Čl. 325. Javno poticanje na nasilje i mržnju		1			1	
UKUPNO		5			3	

Usporedni prikaz kaznenih djela ratnih zločina

Kaznena djela	Prijavljena kaznena djela			Razriješena k.d.			2019. % od ukupno prijavljenih
	Broj djela		+ - %	Broj djela		+ - %	
	2018.	2019.		2018.	2019.		
Čl. 91. Ratni zločin	6	6		6	6		100,0
Čl. 96. Odgovornost zapovjednika							
UKUPNO	6	6		6	6		100,0

Usporedni prikaz djela ratnog zločina po policijskim postajama

Policijske postaje	Prijavljena kaznena djela			Razriješena k.d.			2019 % od ukupno prijavljenih
	Broj djela		+ - %	Broj djela		+ - %	
	2018.	2019.		2018.	2019.		
PP VUKOVAR	6	6		6	6		100,0
PP ILOK							
PP TOVARNIK							
PP VINKOVCI							
PP OTOK							
PP ŽUPANJA							
PP VRBANJA							
UKUPNO	6	6		6	6		100,0

2. 6. Organizirani kriminalitet

Kaznena djela	Prijavljena kaznena djela			Razriješena k.d.		Naknadno otkriveni			
	Ukupno	Zatečeni	Nepoznat	Ukupno	%	Ukupno	%	Ran. razdoblja	% izvješt.
Čl. 105. Ropstvo (osim ako je na štetu djeteta)									
Čl. 106. Trgovanje ljudima (osim ako je na štetu djeteta)									
Čl. 107. Trgovanje dijelovima ljudskog tijela i ljudskim									
Čl. 137. Otmica (osim st.2. ako je na štetu djeteta)									
Čl. 157. Prostitucija									
Čl. 243. Iznuda	3		1	4	133,3	2	200,0	2	
Čl. 274. Krivotvorenje novca	4		4						
Čl. 275. Krivotvorenje vrijednosnih papira									
Čl. 276. Krivotvorenje znakova za vrijednost									
Čl. 283. Izrada, nabavljanje, posjedovanje, prodaja ili davanje									
Čl. 320. Nedoziovoljeno obavljanje istraživačkih radova i pr.	2		2	2	100,0	2	100,0		100,0
Čl. 323. Protupravna naplata	1			1	100,0				
Čl. 326. Protuzakonito ulaženje, kretanje i boravak u RH	73	59	10	73	100,0	10	100,0		100,0
Čl. 328. Zločinačko udruženje	1		1	1	100,0	1	100,0		100,0
Čl. 329. Počinjenje kaznenog djela u sastavu zločinačkog									
Čl. 331. Nedoziovoljeno posjedovanje, izrada i nabavljanje	23	7	11	22	95,7	10	90,9		90,9
Čl. 242. Lihvarski ugovor*									
Čl. 237. Nedoziovoljene igre na sreću*									
Čl. 257. Izbjegavanje carinskog nadzora									
Čl. 264. Nedoziovoljena trgovina	19	12	5	19	100,0	5	100,0		100,0
UKUPNO	126	78	34	122	96,8	30	88,2	2	82,4

Usporedni prikaz kaznenih djela organiziranog kriminaliteta

Kaznena djela	Prijavljena kaznena djela			Razriješena k.d.			2019. % od ukupno prijavljenih
	Broj djela		+ - %	Broj djela		+ - %	
	2018.	2019.		2018.	2019.		
Čl. 105. Ropstvo (osim ako je na štetu djeteta)							
Čl. 106. Trgovanje ljudima (osim ako je na štetu djeteta)							
Čl. 107. Trgovanje dijelovima ljudskog tijela i ljudskim							
Čl. 137. Otmica (osim st.2. ako je na štetu djeteta)							
Čl. 157. Prostitucija		1		1			
Čl. 237. Nedoziovoljene igre na sreću*							
Čl. 242. Lihvarski ugovor*							
Čl. 243. Iznuda	8	3	-62,5	6	4	-33,3	2,4
Čl. 257. Izbjegavanje carinskog nadzora	8			8			
Čl. 264. Nedoziovoljena trgovina	2	19	850,0	2	19	850,0	15,1
Čl. 274. Krivotvorenje novca	4	4					3,2
Čl. 275. Krivotvorenje vrijednosnih papira							
Čl. 276. Krivotvorenje znakova za vrijednost		1		1			
Čl. 283. Izrada, nabavljanje, posjedovanje, prodaja ili davanje							
Čl. 320. Nedoziovoljeno obavljanje istraživačkih radova i pr.		2			2		1,6
Čl. 323. Protupravna naplata	2	1	-50,0	2	1	-50,0	0,8
Čl. 326. Protuzakonito ulaženje, kretanje i boravak u RH	65	73	12,3	65	73	12,3	57,9
Čl. 328. Zločinačko udruženje	4	1	-75,0	4	1	-75,0	0,8
Čl. 329. Počinjenje kaznenog djela u sastavu zločinačkog udruženja							
Čl. 331. Nedoziovoljeno posjedovanje, izrada i nabavljanje oružja i ekspl. tvari	17	23	35,3	16	22	37,5	18,3
UKUPNO	112	126	12,5	105	122	16,2	100,0

Rasprostranjenost kaznenih djela organiziranog kriminaliteta po policijskim postajama

Policijska postaja	Prijavljena kaznena djela			Razriješena k.d.			2019. % od ukupno prijavljenih	Materijalna šteta 2019.
	Broj djela		+ - %	Broj djela		+ - %		
	2018.	2019.		2018.	2019.			
PP VUKOVAR	10	8	-20,0	10	8	-20,0	6,3	800
PGP ILOK	6	14	133,3	5	14	180,0	11,1	
PGP TOVARNIK	11	10	-9,1	11	10	-9,1	7,9	
PP VINKOVCI	31	32	3,2	25	26	4,0	25,4	15.030
PP OTOK	19	14	-26,3	19	14	-26,3	4,0	214.600
PGP ŽUPANJA	32	38	18,8	32	40	25,0	30,2	
PGP VRBANJA	3	10	233,3	3	10	233,3	7,9	
UKUPNO	112	126	12,5	105	122	16,2	100,0	230.430

Kaznena djela počinjena u sastavu zločinačke organizacije

Glava, članak i zakonski naziv djela	Prijavljena kaznena djela u svezi s člankom 329. KZ-a		+-%
	2018.	2019.	
(XIX.) K.D. PROTIV ZDRAVLJA LJUDI	5	5	
Čl. 190. Neovlaštena proizvodnja i promet drogama	5	5	
(XXIII.) K.D. PROTIV IMOVINE	21		
Čl. 236. Prijevarena	21		
(XXIV.) K.D. PROTIV GOSPODARSTVA	4		
Čl. 256. Utaja poreza ili carine	4		
(XXVI.) K.D. KRIVOTVORENJA	5	8	60,0
Čl. 278. Krivotvorenje isprave	2	8	300,0
Čl. 279. Krivotvorenje službene ili poslovne isprave	3		
(XXVIII.) K.D. PROTIV SLUŽBENE DUŽNOSTI	4		
Čl. 291. Zloupotreba položaja i ovlasti	2		
Čl. 293. Primanje mita	1		
Čl. 294. Davanje mita	1		
(XXX.) K.D. PROTIV JAVNOG REDA		2	
Čl. 326. Protuzakonito ulaženje, kretanje i boravak u RH		1	
Čl. 328. Zločinačko udruženje		1	
UKUPNO	39	15	-61,5

Počinitelji kaznenih djela organiziranog kriminaliteta prema kaznenim djelima

Kaznena djela	Počinitelji kaznenih djela		+ - %	Prosječan broj kaznenih djela po počinitelju		+ -
	2018.	2019.		2018.	2019.	
Čl. 157. Prostitucija	1			1,0		-1,0
Čl. 243. Iznuda	6	1	-83,3	1,3	3,0	1,7
Čl. 320. Nedozvoljeno obavljanje istraživačkih radova i pr.		2			1,0	1,0
Čl. 323. Protupravna naplata	1	1		2,0	1,0	-1,0
Čl. 326. Protuzakonito ulaženje, kretanje i boravak u RH	69	79	14,5	0,9	0,9	0,0
Čl. 331. Nedozvoljeno posjedovanje, izrada i nabavljanje	11	13	18,2	1,5	1,8	0,2
Čl. 257. Izbjegavanje carinskog nadzora	9			0,9		-0,9
Čl. 264. Nedozvoljena trgovina	2	10	400,0	1,0	1,9	0,9
UKUPNO	99	106	7,1	1,1	1,2	0,1

Počinitelji kaznenih djela organiziranog kriminaliteta po policijskim postajama

Policijska postaja	Počinitelji kaznenih djela		+ - %	Prosječan broj kaznenih djela po počinitelju		+ -
	2018.	2019.		2018.	2019.	
PP VUKOVAR	8	6	-25,0	1,3	1,3	0,1
PGP ILOK	6	19	216,7	1,0	0,7	-0,3
PGP TOVARNIK	11	11		1,0	0,9	-0,1
PP VINKOVCI	18	17	-5,6	1,7	1,9	0,2
PP OTOK	19	9	-52,6	1,0	1,6	0,6
PGP ŽUPANJA	34	38	11,8	0,9	1,0	0,1
PGP VRBANJA	3	6	100,0	1,0	1,7	0,7
PPRP VINKOVCI						
UKUPNO	99	106	7,1	1,1	1,2	0,1

2. 7. Gospodarski kriminalitet

Kaznena djela gospodarskog kriminaliteta

Kaznena djela	Prijavljena kaznena djela			Razriješena k.d.		Naknadno otkriveni			
	Ukupno	Zatečeni	Nepoznat	Ukupno	%	Ukupno	%	Ran. razdoblja	% izvješt.
Čl. 132. Neisplata plaće	1			1	100,0				
Čl. 133. Zlostavljanje na radu	1			1	100,0				
Čl. 233. Pronevjera	2		1	2	100,0	1	100,0		100,0
Čl. 241. Povreda tuđih prava	1			1	100,0				
Čl. 246. Zloupotreba povjerenja u gospodarskom poslovanju	26		1	26	100,0	1	100,0		100,0
Čl. 247. Prijevarena u gospodarskom poslovanju	6		1	5	83,3				
Čl. 248. Povreda obveze vođenja trgovačkih i poslovnih knjiga	13		1	13	100,0	1	100,0		100,0
Čl. 256. Utaja poreza ili carine	16		1	16	100,0	1	100,0		100,0
Čl. 257. Izbjegavanje carinskog nadzora	5	3		5	100,0				
Čl. 264. Nedožvoljena trgovina	3	2	1	3	100,0	1	100,0		100,0
Čl. 265. Pranje novca	17		17	17	100,0	17	100,0		100,0
Čl. 279. Krivotvorenje službene ili poslovne isprave	9		1	9	100,0	1	100,0		100,0
Čl. 280. Zloupotreba osobne isprave	33	32		33	100,0				
Čl. 291. Zloupotreba položaja i ovlasti	5		5	4	80,0	4	80,0		80,0
ZAKON O TRGOVAČKIM DRUŠTVIMA	1		1	1	100,0	1	100,0		100,0
Čl. 626.	1		1	1	100,0	1	100,0		100,0
UKUPNO	139	37	30	137	98,6	28	93,3		93,3

Usporedni prikaz kaznenih djela gospodarskog kriminaliteta

Kaznena djela	Prijavljena kaznena djela			Razriješena k.d.			2019. % od ukupno prijavljenih
	Broj djela		+ - %	Broj djela		+ - %	
	2018.	2019.		2018.	2019.		
Čl. 132. Neisplata plaće		1			1		0,7
Čl. 133. Zlostavljanje na radu		1			1		0,7
Čl. 188. Proizvodnja i stavljanje u promet proizvoda štetnih za zdravlje	2			2			
Čl. 233. Pronevjera	20	2	-90,0	19	2	-89,5	1,4
Čl. 241. Povreda tuđih prava		1			1		0,7
Čl. 246. Zloupotreba povjerenja u gospodarskom poslovanju	20	26	30,0	20	26	30,0	18,7
Čl. 247. Prijevarena u gospodarskom poslovanju	6	6		6	5	-16,7	4,3
Čl. 248. Povreda obveze vođenja trgovačkih i poslovnih knjiga	23	13	-43,5	23	13	-43,5	9,4
Čl. 256. Utaja poreza ili carine	9	16	77,8	9	16	77,8	11,5
Čl. 257. Izbjegavanje carinskog nadzora		5			5		3,6
Čl. 258. Subvencijska prijevarena	1			1			
Čl. 264. Nedožvoljena trgovina	41	3	-92,7	41	3	-92,7	2,2
Čl. 265. Pranje novca		17			17		12,23
Čl. 279. Krivotvorenje službene ili poslovne isprave	17	9	-47,1	17	9	-47,1	6,5
Čl. 280. Zloupotreba osobne isprave	30	33	10,0	30	33	10,0	23,7
Čl. 291. Zloupotreba položaja i ovlasti	3	5	66,7	3	4	33,3	3,6
Čl. 293. Primanje mita	1			1			
Čl. 294. Davanje mita	2			2			
ZAKON O TRGOVAČKIM DRUŠTVIMA Čl. 626.	9	1	-88,9	9	1	-88,9	0,7
UKUPNO	184	139	-24,5	183	137	-25,1	100,0

Rasprostranjenost kaznenih djela gospodarskog kriminaliteta po policijskim postajama

Policijska postaja	Prijavljena kaznena djela			Razriješena k.d.			2019. % od ukupno prijavljenih	Materijalna šteta 2019.
	Broj djela		+ - %	Broj djela		+ - %		
	2018.	2019.		2018.	2019.			
PP VUKOVAR	16	50	212,5	16	50	212,5	36,0	30.144.309
PGP ILOK	4	4		4	4		2,9	2.866
PGP TOVARNIK	3	1	-66,7	3			0,7	60.000
PP VINKOVCI	65	36	-44,6	64	35	-45,3	25,9	37.874.206
PP OTOK	30	34	13,3	30	34	13,3	2,2	3.409.253
PGP ŽUPANJA	60	11	-81,7	60	11	-81,7	7,9	1.098.942
PGP VRBANJA	6	3	-50,0	6	3	-50,0	2,2	
UKUPNO	184	139	-24,5	183	137	-25,1	100,0	72.589.576

Najučestalija kaznena djela gospodarskog kriminaliteta

Najbrojnija kaznena djela	Prijavljena kaznena djela				Razriješena		Naknadno otkrivena		% od prijavljenih
	UKUPNO	OP	UH	NN	Broj djela	%	NO	%	
Čl. 280. Zlouporaba osobne isprave	33	1	32		33	100,0			23,7
Čl. 246. Zlouporaba povjerenja u gospodarskom poslovanju	26	25		1	26	100,0	1	100,0	18,7
Čl. 265. Pranje novca	17			17	17	100,0	17	100,0	12,2
Čl. 256. Utaja poreza ili carine	16	15		1	16	100,0	1	100,0	11,5
Čl. 248. Povreda obveze vođenja trgovačkih i poslovnih knjiga	13	12		1	13	100,0	1	100,0	9,4
Čl. 279. Krivotvorenje službene ili poslovne isprave	9	8		1	9	100,0	1	100,0	6,5
Čl. 247. Prijevarena u gospodarskom poslovanju	6	5		1	5	83,3			4,3
Čl. 257. Izbjegavanje carinskog nadzora	5	2	3		5	100,0			3,6
Čl. 291. Zlouporaba položaja i ovlasti	5			5	4	80,0	4	80,0	3,6
UKUPNO	130	68	35	27	128	98,5	25	92,6	93,5
UKUPNO OSTALA KAZNENA DJELA	9	4	2	3	9	100,0	3	100,0	6,5
SVEUKUPNO	139	72	37	30	137	98,6	28	93,3	100,0

Počinitelji kaznenih djela gospodarskog kriminaliteta prema kaznenim djelima

Kaznena djela	Počinitelji kaznenih djela		+ - %	Prosječan broj kaznenih djela po počinitelju		+ -
	2018.	2019.		2018.	2019.	
Čl. 132. Neisplata plaće		1			1,0	1,0
Čl. 133. Zlostavljanje na radu	4	1	-75,0		1,0	1,0
Čl. 188. Proizvodnja i stavljanje u promet proizvoda štetnih	2			1,0		-1,0
Čl. 233. Pronevjera		3			0,7	0,7
Čl. 241. Povreda tuđih prava		1			1,0	1,0
Čl. 246. Zloupotreba povjerenja u gospodarskom poslovanju	6	13	116,7	3,3	2,0	-1,3
Čl. 247. Prijevarena u gospodarskom poslovanju	5	4	-20,0	1,2	1,5	0,3
Čl. 248. Povreda obveze vođenja trgovačkih i poslovnih knjiga	13	3	-76,9	1,8	4,3	2,6
Čl. 256. Utaja poreza ili carine	8	6	-25,0	1,1	2,7	1,5
Čl. 257. Izbjegavanje carinskog nadzora		5			1,0	1,0
Čl. 258. Subvencijska prijevarena						
Čl. 264. Nedozvoljena trgovina	1	2	100,0	41,0	1,5	-39,5
Čl. 265. Pranje novca		10			1,7	1,7
Čl. 279. Krivotvorenje službene ili poslovne isprave	4	4		4,3	2,3	-2,0
Čl. 280. Zloupotreba osobne isprave	30	33	10,0	1,0	1,0	
Čl. 291. Zloupotreba položaja i ovlasti	2	4	100,0	1,5	1,3	-0,3
Čl. 293. Primanje mita						
Čl. 294. Davanje mita	1			2,0		-2,0
ZAKON O TRGOVAČKIM DRUŠTVIMA Čl. 626.		1			1,0	1,0
UKUPNO	76	91	19,7	2,4	1,5	-0,9

Počinitelji kaznenih djela gospodarskog kriminaliteta po policijskim postajama

Policijska postaja	Počinitelji kaznenih djela		+ - %	Prosječan broj kaznenih djela po počinitelju		+ -
	2018.	2019.		2018.	2019.	
PP VUKOVAR	15	19	26,7	1,1	2,6	1,6
PGP ILOK	2	4	100,0	2,0	1,0	-1,0
PGP TOVARNIK	1			3,0		-3,0
PP VINKOVCI	24	22	-8,3	2,7	1,6	-1,1
PP OTOK	29	31	6,9	1,0	1,1	0,1
PGP ŽUPANJA	4	12	200,0	15,0	0,9	-14,1
PGP VRBANJA	1	3	200,0	6,0	1,0	-5,0
PPRP VINKOVCI						
UKUPNO	76	91	19,7	2,4	1,5	-0,9

Usporedni prikaz korupcijskih kaznenih djela

Kaznena djela	Prijavljena kaznena djela			Razriješena k.d.			2019. % od ukupno prijavljenih	Materijalna šteta 2019.
	Broj djela		+ - %	Broj djela		+ - %		
	2018.	2019.		2018.	2019.			
čl. 251. Primanje i davanje mita u postupku stečaja								
čl. 252. Primanje i davanje mita u gosp. poslovanju								
čl. 253. Davanje mita u gospodarskom poslovanju								
čl. 291. Zlouporaba položaja i ovlasti - poč. sl. os.	3	5	66,7	3	4	33,3	100,0	1.106.578
čl. 292. Nezakonito poslovanje								
čl. 293. Primanje mita	1			1				
čl. 294. Davanje mita	2			2				
čl. 295. Trgovanje utjecajem								
čl. 296. Davanje mita za trgovanje utjecajem								
čl. 339. Podmičivanje zastupnika								
UKUPNO	6	5	-16,7	6	4	-33,3	100,0	1.106.578

Usporedni prikaz korupcijskih kaznenih djela po policijskim postajama

Policijska postaja	Prijavljena kaznena djela			Razriješena k.d.			2019. % od ukupno prijavljenih	Materijalna šteta 2019.
	Broj djela		+ - %	Broj djela		+ - %		
	2018.	2019.		2018.	2019.			
PP VUKOVAR								
PGP ILOK								
PGP TOVARNIK		1					20,0	60.000
PP VINKOVCI	5	1	-80,0	5	1	-80,0	20,0	27.807
PP OTOK								
PGP ŽUPANJA	1	3	200,0	1	3	200,0	60,0	1.018.780
PGP VRBANJA								
UKUPNO	6	5	-16,7	6	4	-33,3	100,0	1.106.587

2. 8. Kibernetička sigurnost

Kaznena djela kibernetičkog kriminaliteta

Kaznena djela	Prijavljena kaznena djela			Razriješena k.d.		Naknadno otkriveni				
	Ukupno	Zatečeni		Nepoznat	Ukupno	%	Ukupno	%	Ran. razdoblja	% izvješt.
		UH	OP							
Čl. 163. Iskorištavanje djece za pornografiju (samo st.2.)	12		12		12	100,0				
Čl. 185. Krivotvorenje lijekova ili medicinskih proizvoda										
Čl. 266. Neovlašteni pristup članak 266.st.1, st.2, st.3 i st.4 u sve										
Čl. 267. Ometanje rada računalnog sustava članak 267.st.1 i st.2	1			1						
Čl. 268. Oštećenje računalnih podataka članak 268.st.1 i st.2 u s										
Čl. 269. Neovlašteno presretanje računalnih podataka članak 269										
Čl. 270. Računalno krivotvorenje članak 270.st.1 i st.2 u svezi čl	2			2						
Čl. 271. Računalna prijevarena	14		2	12	4	28,6	2	16,7		16,7
Čl. 272. Zloupotreba naprava										
Čl. 284. Povreda osobnih prava autora ili umjetnika izvođača										
Čl. 285. Nedozvoljena uporaba autorskog djela ili izvedbe umjetn										
Čl. 286. Povreda drugih autorskom srodnih prava										
Čl. 287. Povreda prava na izum										
Čl. 288. Povreda žiga										
Čl. 289. Povreda registrirane oznake podrijetla										
UKUPNO	29			15	16	55,2	2	13,3		13,3

Usporedni prikaz kaznenih djela kibernetičke sigurnosti

Kaznena djela	Prijavljena kaznena djela			Razriješena k.d.			2019. % od ukupno prijavljenih
	Broj djela		+ - %	Broj djela		+ - %	
	2018.	2019.		2018.	2019.		
Čl. 163. Iskorištavanje djece za pornografiju (samo st.2.)		12			12		41,4
Čl. 185. Krivotvorenje lijekova ili medicinskih proizvoda							
Čl. 266. Neovlašteni pristup članak 266.st.1, st.2, st.3 i st.4 u sve							
Čl. 267. Ometanje rada računalnog sustava članak 267.st.1 i st.2		1					3,4
Čl. 268. Oštećenje računalnih podataka članak 268.st.1 i st.2 u s							
Čl. 269. Neovlašteno presretanje računalnih podataka članak 269							
Čl. 270. Računalno krivotvorenje članak 270.st.1 i st.2 u svezi čl		2					6,9
Čl. 271. Računalna prijevarena	16	14	-12,5	5	4	-20,0	48,3
Čl. 272. Zloupotreba naprava	1			1			
Čl. 284. Povreda osobnih prava autora ili umjetnika izvođača							
Čl. 285. Nedozvoljena uporaba autorskog djela ili izvedbe umjetn							
Čl. 286. Povreda drugih autorskom srodnih prava							
Čl. 287. Povreda prava na izum							
Čl. 288. Povreda žiga							
Čl. 289. Povreda registrirane oznake podrijetla							
UKUPNO	17	29	70,6	6	16	166,7	100,0

Usporedni prikaz kaznenih djela kibernetičke sigurnosti po policijskim postajama

Policijska postaja	Prijavljena kaznena djela			Razriješena k.d.			Naknadno otkriveni		
	Broj djela		+ - %	Broj djela		+ - %	Broj djela		+ - %
	2018.	2019.		2018.	2019.		2018.	2019.	
PP VUKOVAR	1	2	100,0		1			1	
PGP ILOK		15			12				
PGP TOVARNIK	1								
PP VINKOVCI	10	5	-50,0	3	1	-66,7	3	1	-66,7
PP OTOK		1							
PGP ŽUPANJA	5	3	-40,0	3	3	-33,3	2	1	
PGP VRBANJA		3							
UKUPNO	17	29	70,6	6	17	166,7	5	3	-60,0

Počinitelji kaznenih djela kibernetičkog kriminaliteta

Kaznena djela	Počinitelji kaznenih djela		+ - %	Prosječan broj kaznenih djela po počinitelju		+ -
	2018.	2019.		2018.	2019.	
Čl. 163. Iskorištavanje djece za pornografiju (samo st.2.)		3			4	4,0
Čl. 271. Računalna prijevvara	3	3		5	5	-0,7
Čl. 272. Zlouporeba naprava	1			1		-1,0
UKUPNO	4	6	50,0	4	5	0,6

Počinitelji kaznenih djela kibernetičkog kriminaliteta po policijskim postajama

Policijska postaja	Počinitelji kaznenih djela		+ - %	Prosječan broj kaznenih djela po počinitelju		+ -
	2018.	2019.		2018.	2019.	
PP VUKOVAR		1			2	2,0
PGP ILOK		3			5	5,0
PGP TOVARNIK						
PP VINKOVCI	2			5		-5,0
PP OTOK						
PGP ŽUPANJA	2	2		3	2	-1,0
PGP VRBANJA						
PPRP VINKOVCI						
UKUPNO	4	6	50,0	4	5	0,6

2. 9. Kriminalitet zlouporabe droga

Usporedni prikaz kaznenih djela zlouporabe droga po člancima i stavcima KZ-a

Kaznena djela	Prijavljena kaznena djela			Razriješena k.d.			2019. % od ukupno prijavljenih
	Broj djela		+ - %	Broj djela		+ - %	
	2018.	2019.		2018.	2019.		
Či. 190. UKUPNO	129	184	42,6	129	180	39,5	92,9
Či. 190. st.1. Neovlaštena proizvodnja i promet drogama	17	4	-76,5	19	4	-79,0	2,0
Či. 190.st.2. Neovlaštena proizvodnja i promet drogama	93	163	75,3	91	159	74,7	82,3
Či. 190.st.3. Neovlaštena proizvodnja i promet drogama	11	9	-18,2	11	9	-18,2	4,5
Či. 190.st.4. Neovlaštena proizvodnja i promet drogama.		1			1		0,5
Či. 190.st.5. Neovlaštena proizvodnja i promet drogama		2			2		1,0
Či. 190.st.6. Neovlaštena proizvodnja i promet drogama	8	3	-62,5	8	3	-62,5	1,5
Či. 190.st.7. Neovlaštena proizvodnja i promet drogama		2			2		1,0
Či. 191.UKUPNO	20	14	-30,0	20	14	-30,0	7,1
Či. 191.st.1. Omogućavanje trošenja droga	15	8	-46,7	15	8	-46,7	4,0
Či. 191.st.2. Omogućavanje trošenja droga	5	6	20,0	5	6	20,0	3,0
Či. 191.st.3. Omogućavanje trošenja droga							
Či. 191.a.UKUPNO							
Či. 191.a.st.1. Neovlaštena proiz. i promet stvari zab. u sportu							
Či. 191.a.st.2. Neovlaštena proiz. i promet stvari zab. u sportu							
Či. 191.a.st.3. Neovlaštena proiz. i promet stvari zab. u sportu							
Či. 191.a.st.4. Neovlaštena proiz. i promet stvari zab. u sportu							
SVEUKUPNO	149	198	32,9	147	194	32,0	100,0

Kaznena djela	Prijavljena kaznena djela			Razriješena k.d.			2019. % od ukupno prijavljenih
	Broj djela		+ - %	Broj djela		+ - %	
	2018.	2019.		2018.	2019.		
Neovlaštena proizvodnja i promet drogama	129	184	42,6	129	180	39,5	92,9
Omogućavanje trošenja droga	20	14	-30,0	20	14	-30,0	7,1
Neovlaštena proizvodnja i promet stvari zabranjenih u sportu							
UKUPNO	149	198	32,9	147	194	32,0	100,0

Rasprostranjenost kaznenih djela zlouporabe droga po policijskim postajama

Policijska postaja	Prijavljena kaznena djela			2019. % od ukupno prijavljenih	Neovlaštena proizvodnja i promet drogama	Omogućavanje trošenja droga	Neovlaštena proizvodnja i promet stvari zabranjenih u sportu
	Broj djela		+ - %				
	2018.	2019.					
PP VUKOVAR	25	14	-44,00	7,1	13	1	
PGP ILOK	4						
PGP TOVARNIK	3	1	-66,67	0,5	1		
PP VINKOVCI	76	160	110,53	80,8	147	13	
PP OTOK	19	16	-15,79	8,1	16		
PGP ŽUPANJA	14	2	-85,71	1,0	2		
PGP VRBANJA	8	5	-37,50	2,5	5		
UKUPNO	149	198	32,89	100,0	184	14	

Počinitelji kaznenih djela gospodarskog kriminaliteta prema kaznenim djelima

Policijska postaja	Počinitelji kaznenih djela		+ - %	2019. % od ukupno prijavljenih	Neovlaštena proiz. i promet drogama	Omogućavanje trošenja droga	Novlaštena proiz. i promet tvari zabr. u sportu
	2018.	2019.					
PP VUKOVAR	10	12	20,0	14,8	11	1	
PGP ILOK	2						
PGP TOVARNIK	2	1	-50,0	1,2	1		
PP VINKOVCI	39	56	43,6	69,1	49	7	
PP OTOK	10	8	-20,0	9,9	8		
PGP ŽUPANJA	5	2	-60,0	2,5	2		
PGP VRBANJA	1	2	100,0	2,5	2		
UKUPNO	69	81	17,4	100,0	73	8	

Zapljena najčešćih droga

Vrsta droga	Količina zaplijene droge		
	2018.	2019.	+-%
Heroin (g)	536,00	601,12	12,1
Hašiš (g)	2,00	119160,64	5957932,0
Marihuana (g)	506777,21	50112,37	-90,1
Cannabis sativa	230,00	35,00	-84,8
Kokain (g)	6,84	506,32	7302,3
LSD (doze)			
Metadon (tb)	7,00	110,00	1471,4
MDMA i derivati (ecstasy) (g)	21,03	320,00	1421,6
Amfetamin (g)	372,85	5227,98	1302,2
Broj zapljena	252	278	10,3

2. 10. Kaznenopravna zaštita djece i obitelji te kaznena djela na štetu bliskih osoba

Usporedni prikaz kaznenih djela na štetu djece i obitelji* (prema Katalogu kaznenih djela UKP-a)

Kaznena djela	Prijavljena kaznena djela			Razriješena k.d.			2019. % od ukupno prijavljenih
	Broj djela		+ - %	Broj djela		+ - %	
	2018.	2019.		2018.	2019.		
Čl. 117. Tjelesna ozljeda (st. 2 ako je na štetu djeteta ili člana obitelji)	32	22	-31,3	32	22	-31,3	11,0
Čl. 118. Teška tjelesna ozljeda (st. 2 ako je na štetu djeteta ili člana obitelji)	4	2	-50,0	4	2	-50,0	1,0
Čl. 138. Prisila (ako je na štetu djeteta ili člana obitelji)							
Čl. 139. Prijetnja (ako je na štetu člana obitelji)	67	56	-16,4	67	56	-16,4	28,0
Čl. 140. Nametljivo ponašanje (ako je na štetu djeteta ili člana obitelji)							
Čl. 152. Spolni odnošaj bez pristanka čl.152.st.1, u svezi čl. 149.	3	3		3	3		1,5
Čl. 153. Silovanje čl.153.st.1, u svezi čl. 154.st.1.t.1. i t.2 ako	1			1			
Čl. 155. Bludne radnje čl.155. u svezi čl. 154.st.1.t.1. i t.2 ako	1	1		1	1		0,5
Čl. 158. Spolna zlouporaba djeteta mlađeg od petnaest godina	4	10	150,0	4	10	150,0	5,0
Čl. 160. Zadovoljenje pohote pred djetetom mlađim od petnaest godina	2	3	50,0		1		1,5
Čl. 161. Mamljenje djece za zadovoljenje spolnih potreba		1			1		0,5
Čl. 163. Iskorištavanje djece za pornografiju	6	4	-33,3	6	4	-33,3	2,0
Čl. 163./34 Iskorištavanje djece za pornografiju u pokušaju		2			2		1,0
Čl. 165. Upoznavanje djece s pornografijom	5	3	-40,0	5	3	-40,0	1,5
Čl. 172. Povreda dužnosti uzdržavanja	30	34	13,3	30	34	13,3	17,0
Čl. 173. Neprovođenje odluke za zaštitu dobrobiti djeteta	1	4	300,0	1	4	300,0	2,0
Čl. 174. Oduzimanje djeteta		2			2		1,0
Čl. 177. Povreda djetetovih prava	10	32	220,0	10	32	220,0	16,0
Čl. 178. Povreda privatnosti djeteta	1	2	100,0	2	2		1,0
UKUPNO	183	200	9,3	182	197	8,2	100,0

Rasprostranjenost kaznenih djela na štetu djece i obitelji po policijskim postajama*

Policijska postaja	Prijavljena kaznena djela			Razriješena kaznena djela			2019. % od ukupno prijavljenih	Materijalna šteta 2019.
	Broj djela		+ - %	Broj djela		+ - %		
	2018.	2019.		2018.	2019.			
PP VUKOVAR	13	11	-15,4	13	11	-15,4	5,5	80.000
PGPILOK	13	6	-53,8	13	6	-53,8	3,0	
PGPTOVARNIK	3	5	66,7	3	5	66,7	2,5	20.000
PP VINKOVCI	99	89	-10,1	96	86	-10,4	44,5	185.070
PP OTOK	6	4	-33,3	6	4	-33,3	2,0	
PGP ŽUPANJA	46	54	17,4	48	54	12,5	27,0	234.599
PGP VRBANJA	3	31	933,3	3	31	933,3	15,5	286.844
UKUPNO	183	200	9,3	182	197	8,2	100,0	806.513

* Tablice „Poredbeni prikaz kaznenih djela na štetu djece i obitelji“ i „Rasprostranjenost kaznenih djela na štetu djece i obitelji po policijskim upravama“, statistički prikazuju kaznena djela razvrstana prema važećem Katalogu kaznenih djela po linijama rada kriminalističke policije iz djelokruga suzbijanja maloljetničke delinkvencije i kriminaliteta na štetu mladeži i obitelji (kaznena djela počinjena na štetu djeteta i člana obitelji).

Kaznena djela među bliskim osobama

Glava, članak i zakonski naziv djela	Ukupno kaznenih djela	Kaznena djela među bliskim osobama		Žrtva		Počinitelj	
		2019.	Udio %	M	Ž	M	Ž
(IX.) K.D. PROTIV ČOVJEČNOSTI I LJUDSKOG DOSTOJANSTVA	6						
(X.) K.D. PROTIV ŽIVOTA I TIJELA	76	32	42,1	10	22	26	1
Čl. 110. Ubojstvo	6	3	50,0	3		2	
Čl. 111. Teško ubojstvo	1	1	100,0		1	1	
Čl. 117. Tjelesna ozljeda	37	24	64,9	5	19	19	1
Čl. 118. Teške tjelesne ozljede	26	3	11,5	1	2	3	
Čl. 122. Sudjelovanje u tučnjavi	3	1	33,3	1		1	
(XII.) K.D. PROTIV RADNIH ODNOSA I SOCIJALNOG OSIGURANJA	2						
(XIII.) K.D. PROTIV OSOBNE SLOBODE	200	95	47,5	17	82	60	5
Čl. 139. Prijetnja	187	90	48,1	16	78	58	4
Čl. 140. Nametljivo ponašanje	11	5	45,5	1	4	2	1
(XIV.) K.D. PROTIV PRIVATNOSTI	9						
(XVI.) K.D. PROTIV SPOLNE SLOBODE	14	4	28,6		4	3	
Čl. 152. Spolni odnošaj bez pristanka	6	2	33,3		2	1	
Čl. 155. Bludne radnje	6	1	16,7		1	1	
Čl. 156. Spolno uznemiravanje	2	1	50,0		1	1	
(XVII.) K.D. SPOLNOG ZLOSTAVLJANJA I ISKORIŠTAVANJA DJETETA	37						
(XVIII.) K.D. PROTIV BRAKA, OBITELJI I DJECE	91	89	97,8	47	58	37	12
Čl. 172. Povreda dužnosti uzdržavanja	37	37	100,0	25	17	26	3
Čl. 173. Nepravilno odnošenje odluke za zaštitu dobrobiti djeteta	4	4	100,0	2	2	2	1
Čl. 174. Oduzimanje djeteta	2	2	100,0	1	1		2
Čl. 177. Povreda djetetovih prava	32	32	100,0	18	16	7	6
Čl. 179.A Nasilje u obitelji	14	14	100,0	1	13	2	
(XIX.) K.D. PROTIV ZDRAVLJA LJUDI	198						
(XX.) K.D. PROTIV OKOLIŠA	16						
(XXI.) K.D. PROTIV OPĆE SIGURNOSTI	8						
(XXII.) K.D. PROTIV SIGURNOSTI PROMETA	40	4	10,0	2	2	3	1
Čl. 227. Izazivanje prometne nesreće u cestovnom prometu	37	4	10,8	2	2	3	1
(XXIII.) K.D. PROTIV IMOVINE	636	3	0,5	2	1	1	1
Čl. 235. Oštećenje tuđe stvari	121	2	1,7	1	1	1	
Čl. 241. Povreda tuđih prava	1	1	100,0	1			1
(XXIV.) K.D. PROTIV GOSPODARSTVA	105						
(XXV.) K. D. PROTIV RAČUNALNIH SUSTAVA, PROGRAMA I PODAT.	17			1	1	1	1
Čl. 271. Računalna prijevара	14	2	14,3	1	1	1	1
(XXVI.) K.D. KRIVOTVORENJA	152						
(XXVIII.) K.D. PROTIV SLUŽBENE DUŽNOSTI	5						
(XXIX.) K.D. PROTIV PRAVOSUĐA	3						
(XXX.) K.D. PROTIV JAVNOG REDA	119						
(XXXII.) K.D. PROTIV REPUBLIKE HRVATSKE	3						
ZAKON O TRGOVAČKIM DRUŠTVIMA	1						
Čl. 626.	1						
UKUPNO	1738	229	13,2	79	161	131	21

*Tablica „Kaznena djela među bliskim osobama“ statistički prikazuje kaznena djela prema svim člancima Kaznenog zakona, a ne samo iz djelokruga suzbijanja maloljetničke delinkvencije i kriminaliteta na štetu mladeži i obitelji.

2. 11. Usporedni prikaz svih kaznenih djela počinjenih od strane kazneno odgovorne djece*

Kaznena djela djece od 14 do 18 godina

Kaznena djela	Broj kaznenih djela		
	2018.	2019.	+ - %
X. Kaznena djela protiv života i tijela	4	7	75,0
čl. 112. Usmrćenje	1		
čl. 117. Tjelesna ozljeda		7	
čl. 118. Teška tjelesna ozljeda	2	2	
čl. 122. Sudjelovanje u tučnjavi	1		
XIII. Kaznena djela protiv osobne slobode	3	5	66,7
čl. 139. Prijetnja	3	5	66,7
XVII. Kazn. djela spolnog zlost. i iskorištavanja djece	6	17	183,3
čl. 163. Iskorištavanje djece za pornografiju	1	15	
čl. 165. Upoznavanje djece s pornografijom	4	2	
XVIII. Kazn. djela protiv braka, obitelji i djece	1	1	
čl. 178. Povreda privatnosti djeteta	1	1	0,0
XIX. Kaznena djela protiv zdravlja ljudi	11	19	72,7
čl. 190. Neovlaštena proizvodnja i promet drogama	10	16	60,0
čl. 191. Omogućavanje trošenja droge	1	3	200,0
XXI. Kaznena djela protiv opće sigurnosti	1	2	100,0
čl. 215. Dov. u opas. života i imov. općeopas. rad. ili sredst.	1	2	
XXIII. Kaznena djela protiv imovine	25	42	68,0
čl. 228. Krađa	10	11	10,0
čl. 229. Teška krađa	10	14	40,0
Čl. 230. Razbojništvo	1	1	
čl. 234. Neovlaštena uporaba tuđe pokretne stvari		4	
čl. 235. Oštećenje tuđe stvari	4	8	100,0
čl. 236. Prijevarena		1	
čl. 244. Prikrivanje		3	
XXV. Kaznena djela protiv računalnih sustava	2		
čl. 271. Računalna prijevarena	2		
XXVI. Kaznena djela krivotvorenja	8	6	-25,0
čl. 278. Krivotvorenje isprave	4	1	-75,0
čl. 280. Zloupotreba osobne isprave	4	5	25,0
XXX. Kaznena djela protiv javnog reda	2	5	150,0
čl. 315. Napad na službenu osobu	1		
čl. 316. Lažna uzbuna		4	
čl. 323.a. Nasilničko ponašanje	1	1	
ZSNSN čl. 31c	1		
UKUPNO	64	104	62,5

*Tablica „Poredbeni prikaz svih kaznenih djela počinjenih od strane kazneno odgovorne djece 14-18 godina“ statistički prikazuje kaznena djela prema svim člancima Kaznenog zakona, a ne samo iz djelokruga suzbijanja maloljetničke delinkvencije i kriminaliteta na štetu mladeži i obitelji.

Kaznena djela djece do 14 godina

Kaznena djela	Broj kaznenih djela		
	2018.	2019.	+ - %
X. Kaznena djela protiv života i tijela		2	
čl. 117. Tjelesna ozljeda		1	
čl. 118. Teška tjelesna ozljeda		1	
XVI. Kaznena djela protiv spolne slobode	2	1	-50,0
čl. 155. Bludne radnje	1		
čl. 156. Spolno uznemiravanje		1	
XXI. Kaznena djela protiv opće sigurnosti	1		
čl. 215. Dov.u opas.života i imov.opće opas.rad.ili sredst.	1		
XXIII. Kaznena djela protiv imovine	4	7	75,0
čl. 228. Krađe	2	3	50,0
čl. 229. Teška krađa	1		
čl. Razbojništvo		1	
čl.234. Neovlaštena uporaba tuđe pokretne stvari		1	
Čl. 235. Oštećenje tuđe stvari	1	2	100,0
UKUPNO	6	10	66,7

*Tablica „Poredbeni prikaz svih kaznenih djela počinjenih od strane kazneno odgovorne djece do 14 g.“ statistički prikazuje kaznena djela prema svim člancima Kaznenog zakona, a ne samo iz djelokruga suzbijanja maloljetničke delinkvencije i kriminaliteta na štetu mladeži i obitelji.

2. 12. Najučestalija prijavljena i razriješena kaznena djela

Red. broj	Najučestalija prijavljena kaznena djela	Prijavljena kaznena djela				Razriješena		Naknadno otkrivena		% od prijavi njih
		UKUPNO	OP	UH	NN	Broj djela	%	Broj djela	%	
1.	Čl. 228. Krađa	210	3	6	201	89	42,4	80	39,8	12,1
2.	Čl. 139. Prijetnja	187	5	159	23	177	94,7	13	56,5	10,8
3.	Čl. 229. Teška krađa	176	2	2	172	54	30,7	50	29,1	10,1
4.	Čl. 190.st.2. Neovlaštena proizvodnja i promet drogama	163	43	40	80	159	97,5	76	95,0	9,4
5.	Čl. 235. Oštećenje tuđe stvari	121	2	7	112	33	27,3	24	21,4	7,0
6.	Čl. 278. Krivotvorenje isprave	103	76	4	23	93	90,3	13	56,5	5,9
7.	Čl. 326. Protuzakonito ulaženje, kretanje i boravak u RH	73	59	4	10	73	100,0	10	100,0	4,2
8.	Čl. 229./34. Teška krađa u pokušaju	59	3	0	56	20	33,9	17	30,4	3,4
9.	Čl. 117. Tjelesna ozljeda	37		34	3	46	124,3	3	100,0	2,1
10.	Čl. 227. Izazivanje prometne nesreće u cestovnom prometu	37	7	26	4	36	97,3	3	75,0	2,1
11.	Čl. 172. Povreda dužnosti uzdržavanja	34		30	4	34	100,0	4	100,0	2,0
12.	Čl. 280. Zloupotreba osobne isprave	33	32	1		33	100,0			1,9
13.	Čl. 177. Povreda djetetovih prava	32		31	1	32	100,0	1	100,0	1,8
14.	Čl. 236. Prijevarena	31		6	25	24	77,4	18	72,0	1,8
15.	Čl. 118. Teška tjelesna ozljeda	26	3	13	10	26	100,0	10	100,0	1,5
16.	Čl. 246. Zloupotreba povjerenja u gospodarskom poslovanju	26		25	1	26	100,0	1	100,0	1,5
17.	Čl. 331. Nedozvoljeno posjedovanje, izrada i nabavljanje oružja i eksplozivnih stvari	23	7	5	11	22	95,7	10	90,9	1,3
18.	Čl. 264. Nedozvoljena trgovina	19	12	2	5	19	100,0	5	100,0	1,1
19.	Čl. 265. Pranje novca	17			17	17	100,0	17	100,0	1,0
UKUPNO		1.407	254	395	758	1.013	72,0	355	46,8	81,0
UKUPNO OSTALA KAZNENA DJELA		331	17	151	163	279	84,3	120	73,6	19,0
SVEUKUPNO		1.738	271	546	921	1.292	74,3	475	51,6	100,0

Red. broj	Najučestalija razriješena kaznena djela	Prijavljena kaznena djela				Razriješena		Naknadno otkrivena		% od prijavi njih
		UKUPNO	OP	UH	NN	Broj djela	%	Broj djela	%	
1.	Čl. 139. Prijetnja	187	5	159	23	177	94,7	13	56,5	10,8
2.	Čl. 190.st.2. Neovlaštena proizvodnja i promet drogama	163	43	40	80	159	97,5	76	95,0	9,4
3.	Čl. 278. Krivotvorenje isprave	103	76	4	23	93	90,3	13	56,5	5,9
4.	Čl. 228. Krađa	210	3	6	201	89	42,4	80	39,8	12,1
5.	Čl. 326. Protuzakonito ulaženje, kretanje i boravak u RH	73	59	4	10	73	100,0	10	100,0	4,2
6.	Čl. 229. Teška krađa	176	2	2	172	54	30,7	50	29,1	10,1
7.	Čl. 117. Tjelesna ozljeda	37	0	34	3	46	124,3	3	100,0	2,1
8.	Čl. 227. Izazivanje prometne nesreće u cestovnom prometu	37	7	26	4	36	97,3	3	75,0	2,1
9.	Čl. 172. Povreda dužnosti uzdržavanja	34		30	4	34	100,0	4	100,0	2,0
10.	Čl. 235. Oštećenje tuđe stvari	121	2	7	112	33	27,3	24	21,4	7,0
11.	Čl. 280. Zloupotreba osobne isprave	33	32	1		33	100,0			1,9
12.	Čl. 177. Povreda djetetovih prava	32		31	1	32	100,0	1	100,0	1,8
13.	Čl. 118. Teška tjelesna ozljeda	26	3	13	10	26	100,0	10	100,0	1,5
14.	Čl. 246. Zloupotreba povjerenja u gospodarskom poslovanju	26		25	1	26	100,0	1	100,0	1,5
15.	Čl. 236. Prijevarena	31		6	25	24	77,4	18	72,0	1,8
16.	Čl. 331. Nedozvoljeno posjedovanje, izrada i nabavljanje oružja i eksplozivnih stvari	23	7	5	11	22	95,7	10	90,9	1,3
17.	Čl. 229./34. Teška krađa u pokušaju	59	3	0	56	20	33,9	17	30,4	3,4
18.	Čl. 264. Nedozvoljena trgovina	19	12	2	5	19	100,0	5	100,0	1,1
19.	Čl. 265. Pranje novca	17			17	17	100,0	17	100,0	1,0
UKUPNO		1.407	254	395	758	1.013	72,0	355	46,8	81,0
UKUPNO OSTALA KAZNENA DJELA		331	17	151	163	279	84,3	120	73,6	19,0
SVEUKUPNO		1.738	271	546	921	1.292	74,3	475	51,6	100,0

2. 13. Kriminalitet prema zakonskoj klasifikaciji

Glava, članak i zakonski naziv djela	Prijavljena kaznena djela				Razrješena		Naknadno otkrivena		Udio u strukturi
	UKUPNO	UH	OP	NN	Broj djela	%	Broj djela	%	
(IX.) K.D. PROTIV ČOVJEČNOSTI I LJUDSKOG DOSTOJANSTVA	6			6	6	100,0	6	100,0	0,3
Čl. 91. Ratni zločin - čl. 91. u svezi čl. 103.	6			6	6	100,0	6	100,0	0,3
(X.) K.D. PROTIV ŽIVOTA I TIJELA	76	3	54	19	85	111,8	19	100,0	4,4
Čl. 110. Ubojstvo	1		1		1	100,0			0,1
Čl. 110./34 Ubojstvo u pokušaju	5		3	2	5	100,0	2	100,0	0,3
Čl. 111. Teško ubojstvo	1			1	1	100,0	1	100,0	0,1
Čl. 117. Tjelesna ozljeda	37		34	3	46	124,3	3	100,0	2,1
Čl. 118. Teška tjelesna ozljeda	26	3	13	10	26	100,0	10	100,0	1,5
Čl. 119. Osobito teška tjelesna ozljeda	3		1	2	3	100,0	2	100,0	0,2
Čl. 122. Sudjelovanje u tučnjavi	3		2	1	3	100,0	1	100,0	0,2
(XII.) K.D. PROTIV RADNIH ODNOSA I SOCIJALNOG OSIGURANJA	2		2		2	100,0			0,1
Čl. 132. Neisplata plaće	1		1		1	100,0			0,1
Čl. 133. Zlostavljanje na radu	1		1		1	100,0			0,1
(XIII.) K.D. PROTIV OSOBNE SLOBODE	200	5	170	25	189	94,5	14	56,0	11,5
Čl. 136. Protupravno oduzimanje slobode	2		2		2	100,0			0,1
Čl. 139. Prijetnja	187	5	159	23	177	94,7	13	56,5	10,8
Čl. 140. Nametljivo ponašanje	11		9	2	10	90,9	1	50,0	0,6
(XIV.) K.D. PROTIV PRIVATNOSTI	9			9	6	66,7	6	66,7	0,5
Čl. 146. Nedozvoljena uporaba osobnih podataka (osim st.3.)	9			9	6	66,7	6	66,7	0,5
(XVI.) K.D. PROTIV SPOLNE SLOBODE	14		12	2	14	100,0	2	100,0	0,8
Čl. 152 Spolni odnošaj bez	6		6		6	100,0			0,3
Čl. 155. Bludne radnje	6		4	2	6	100,0	2	100,0	0,3
Čl. 156. Spolno uznemiravanje	2		2		2	100,0			0,1
(XVII.) K.D. SPOLNOG ZLOSTAVLJANJA I ISKORIŠTAVANJA DJETETA	25		15	10	22	88,0	7	70,0	1,4
Čl. 158. Spolna zlouporaba djeteta mlađeg od petnaest godina	10		9	1	10	100,0	1	100,0	0,6
Čl. 158./34. Spolna zlouporaba djeteta mlađeg od petnaest godina	1			1	1	100,0	1	100,0	0,1
Čl. 160. Zadovoljenje pohote pred djetetom mlađim od petnaest godina	3		1	2	1	33,3			0,2
Čl. 161. Mamljenje djece za zadovoljenje spolnih potreba	1			1	1	100,0	1	100,0	0,1
Čl. 162./34. Podvođenje djeteta u pokušaju	1			1					0,1
Čl. 163. Iskorištavanje djece za pornografiju -	4		4		4	100,0			0,2
Čl. 163./34 Iskorištavanje djece za pornografiju u pokušaju	2			2	2	100,0	2	100,0	0,1
Čl. 165. Upoznavanje djece s pornografijom	3		1	2	3	100,0	2	100,0	0,2
(XVII.) K.D. SPOLNOG ZLOSTAVLJANJA I ISKORIŠTAVANJA DJETETA	12		12		12	100,0			0,7
Čl. 163. Iskorištavanje djece za pornografiju (samo st.2.)	12		12		12	100,0			0,7
(XVIII.) K.D. PROTIV BRAKA, OBITELJI I DJECE	91		86	5	91	100,0	5	100,0	5,2
Čl. 171. Ostavljanje u teškom položaju blisku osobu	3		3		3	100,0			0,2
Čl. 172. Povreda dužnosti uzdržavanja	34		30	4	34	100,0	4	100,0	2,0
Čl. 173. Neprovođenje odluke za zaštitu dobrobiti djeteta	4		4		4	100,0			0,2
Čl. 174. Oduzimanje djeteta	2		2		2	100,0			0,1
Čl. 177. Povreda djetetovih prava	32		31	1	32	100,0	1	100,0	1,8
Čl. 178. Povreda privatnosti djeteta	2		2		2	100,0			0,1
Čl. 179.A Nasilje u obitelji	14		14		14	100,0			0,8
(XIX.) K.D. PROTIV ZDRAVLJA LJUDI	198	44	42	112	194	98,0	108	96,4	11,4
Čl. 190. st.1. Neovlaštena proizvodnja i promet drogama	4	1	1	2	4	100,0	2	100,0	0,2
Čl. 190.st.2. Neovlaštena proizvodnja i promet drogama	163	43	40	80	159	97,5	76	95,0	9,4
Čl. 190.st.3. Neovlaštena proizvodnja i promet drogama	9			9	9	100,0	9	100,0	0,5
Čl. 190.st.4. Neovlaštena proizvodnja i promet drogama	1		1		1	100,0			0,1
Čl. 190.st.5. Neovlaštena proizvodnja i promet drogama	2			2	2	100,0	2	100,0	0,1
Čl. 190.st.6. Neovlaštena proizvodnja i promet drogama	3			3	3	100,0	3	100,0	0,2
Čl. 190.st.7. Neovlaštena proizvodnja i promet drogama	2			2	2	100,0	2	100,0	0,1
Čl. 191.st.1. Omogućavanje trošenja droga	8			8	8	100,0	8	100,0	0,5
Čl. 191.st.2. Omogućavanje trošenja droga	6			6	6	100,0	6	100,0	0,3
(XX.) K.D. PROTIV OKOLIŠA	16		3	13	10	62,5	7	53,8	0,9
Čl. 204. Protuzakoniti lov i ribolov	6			6	5	83,3	5	83,3	0,3
Čl. 205. Ubijanje ili mučenje životinja	10		3	7	5	50,0	2	28,6	0,6
(XXI.) K.D. PROTIV OPĆE SIGURNOSTI	8			8	5	62,5	5	62,5	0,5
Čl. 215. Dovođenje u opasnost života i imovine općeopasnom	7			7	4	57,1	4	57,1	0,4
Čl. 221. Opasno izvođenje građevinskih	1			1	1	100,0	1	100,0	0,1
(XXII.) K.D. PROTIV SIGURNOSTI PROMETA	40	7	28	5	39	97,5	4	80,0	2,3
Čl. 225. Ugrožavanje posebnih vrsta prometa	1		1		1	100,0			0,1
Čl. 226. Obijesna vožnja u cestovnom prometu	2		1	1	2	100,0	1	100,0	0,1
Čl. 227. Izazivanje prometne nesreće u cestovnom prometu	37	7	26	4	36	97,3	3	75,0	2,1
(XXIII.) K.D. PROTIV IMOVINE	636	11	31	594	255	40,1	221	37,2	36,6
Čl. 228. Krađa	210	3	6	201	89	42,4	80	39,8	12,1
Čl. 229. Teška krađa	176	2	2	172	54	30,7	50	29,1	10,1
Čl. 229./34. Teška krađa u pokušaju	59	3		56	20	33,9	17	30,4	3,4
Čl. 230. Razbojništvo	1			1	1	100,0	1	100,0	0,1
Čl. 230./34. Razbojništvo u pokušaju	3	1	1	1	2	66,7			0,2
Čl. 231. Razbojnička krađa	6		3	3	6	100,0	3	100,0	0,3
Čl. 232. Utaja	2			2					0,1
Čl. 233. Pronevjera	2		1	1	2	100,0	1	100,0	0,1
Čl. 234. Neovlaštena uporaba tuđe pokretne stvari	9		1	8	6	66,7	5	62,5	0,5
Čl. 235. Oštećenje tuđe stvari	121	2	7	112	33	27,3	24	21,4	7,0

Čl. 236. Prijevarena	31		6	25	24	77,4	18	72,0	1,8
Čl. 241. Povreda tuđih prava	1		1		1	100,0			0,1
Čl. 243. Iznuda	3		2	1	4	133,3	2	200,0	0,2
Čl. 244. Prikrivanje	12		1	11	12	100,0	11	100,0	0,7
(XXIV.) K.D. PROTIV GOSPODARSTVA	105	17	61	27	104	99,0	26	96,3	6,0
Čl. 246. Zloupotreba povjerenja u gospodarskom poslovanju	26		25	1	26	100,0	1	100,0	1,5
Čl. 247. Prijevarena u gospodarskom poslovanju	6		5	1	5	83,3			0,3
Čl. 248. Povreda obveze vođenja trgovačkih i poslovnih knjiga	13		12	1	13	100,0	1	100,0	0,7
Čl. 256. Utaja poreza ili carine	16		15	1	16	100,0	1	100,0	0,9
Čl. 257. Izbjegavanje carinskog nadzora	5	3	2		5	100,0			0,3
Čl. 264. Nedozvoljena trgovina	3	2		1	3	100,0	1	100,0	0,2
Čl. 265. Pranje novca	17			17	17	100,0	17	100,0	1,0
Čl. 264. Nedozvoljena trgovina	19	12	2	5	19	100,0	5	100,0	1,1
(XXV.) K. D. PROTIV RACUNALNIH SUSTAVA, PROGRAMA I PODATAKAK.D. PROTIV ZDRAVLJA	17		2	15	4	23,5	2	13,3	1,0
Čl. 267. Ometanje rada računalnog sustava članak	1			1					0,1
Čl. 270. Računalno krivotvorenje	2			2					0,1
Čl. 271. Računalna prijevarena	14		2	12	4	28,6	2	16,7	0,8
(XXVI.) K.D. KRIVOTVORENJA	152	109	14	29	138	90,8	15	51,7	8,7
Čl. 274. Krivotvorenje novca	4			4					0,2
Čl. 278. Krivotvorenje isprave	103	76	4	23	93	90,3	13	56,5	5,9
Čl. 279. Krivotvorenje službene ili poslovne isprave	9		8	1	9	100,0	1	100,0	0,5
Čl. 280. Zloupotreba osobne isprave	33	32	1		33	100,0			1,9
Čl. 281. Ovjera vanje neistinitog sadržaja	3	1	1	1	3	100,0	1	100,0	0,2
(XXVIII.) K.D. PROTIV SLUŽBENE DUŽNOSTI	5			5	4	80,0	4	80,0	0,3
Čl. 291. Zloupotreba položaja i ovlasti	5			5	4	80,0	4	80,0	0,3
(XXIX.) K.D. PROTIV PRAVOSUĐA	3	1		2	3	100,0	2	100,0	0,2
Čl. 304. Lažno prijavljivanje kaznenog djela	2			2	2	100,0	2	100,0	0,1
Čl. 311. Neizvršenje sudske odluke	1	1			1	100,0			0,1
(XXX.) K.D. PROTIV JAVNOG REDA	119	74	14	31	118	99,2	30	96,8	6,8
Čl. 314. Prisila prema službenoj osobi	2		2		2	100,0			0,1
Čl. 315. Napad na službenu osobu	8	7	1		8	100,0			0,5
Čl. 316. Lažna uzbuna	5			5	5	100,0	5	100,0	0,3
Čl. 317. Skidanje i povreda službenog pečata i znaka	1	1			1	100,0			0,1
Čl. 322. Neovlašteno obavljanje službene radnje	1			1	1	100,0	1	100,0	0,1
Čl. 323A Nasilničko ponašanje	1		1		1	100,0			0,1
Čl. 320. Nedozvoljeno obavljanje istraživačkih radova i prisvajanje g dobra	2			2	2	100,0	2	100,0	0,1
Čl. 323. Protupravna naplata	1		1		1	100,0			0,1
Čl. 325. Javno poticanje na nasilje i mržnju	1			1	1	100,0	1	100,0	0,1
Čl. 326. Protuzakonito ulazanje, kretanje i boravak u RH	73	59	4	10	73	100,0	10	100,0	4,2
Čl. 328. Zločinačko udruženje	1			1	1	100,0	1	100,0	0,1
Čl. 331. Nedozvoljeno posjedovanje, izrada i nabavljanje oružja i eksplozivnih tvari	23	7	5	11	22	95,7	10	90,9	1,3
(XXXII.) K.D. PROTIV REPUBLIKE HRVATSKE	3			3					0,2
Čl. 346. Prisila prema najvišim državnim dužnosnicima RH	1			1					0,1
Čl. 349. Povreda ugleda RH	2			2					0,1
ZAKON O TRGOVAČKIM DRUŠTVIMA	1			1	1	100,0	1	100,0	0,1
Čl. 626.	1			1	1	100,0	1	100,0	0,1
SVEUKUPNO	1738	271	546	921	1292	74,3	475	51,6	100,0

2. 14. Počinitelji kaznenih djela

Dobna struktura počinitelja

Kriminalitet	Ukupno (fizičke i pravne osobe)		+-%	Starost počinitelja (fizičke osobe)									
	2018.	2019.		do 14	14 - 16	16 - 18	18 - 22	22 - 26	26 - 30	40-50	39 - 49	50 - 60	60 i više
Opći+na štetu maloljetnika	583	467	-19,9	11	21	36	38	45	57	96	67	46	50
Terorizam i ekstremno nasilje		1							1				
Ratni zločin	5	6	20,0									3	3
Organizirani	99	106	7,1				4	15	18	23	20	15	11
Gospodarski	76	91	19,7			5	4	6	10	18	12	20	10
Droga	69	81	17,4			9	22	13	9	13	5	9	1
Kibernetička sigurnost	4	6	50,0			2	1	1			2		
UKUPNO (bez prometa)	836	758	-9,3	12	23	52	84	87	110	190	143	111	91
Promet	41	39	-4,9				7	6	3	8	5	3	7
SVEUKUPNO	877	909	3,6	12	23	52	91	93	797	198	148	114	98
Opći+na štetu maloljetnika	117	112	-4,3	1	2		8	1	12	32	32	15	9

Struktura počinitelja po policijskim postajama

Policijske postaje	Ukupno (fizičke i pravne osobe)		+-%	Spol		Djeca do 14 godina	14 do 18 godina	Punoljetne osobe
	2018.	2019.		muški	ženski			
PP VUKOVAR	184	160	-13,0	138	18	3	10	147
PGP ILOK	50	47	-6,0	41	6	3	1	43
PGP TOVARNIK	40	48	20,0	43	5		3	45
PP VINKOVCI	310	313	1,0	277	34	4	33	276
PP OTOK	99	104	5,1	95	9		4	100
PGP ŽUPANJA	128	146	14,1	136	10		19	127
PGP VRBANJA	44	75	70,5	68	7	4	3	63
PPRP VINKOVCI	22	16	-27,3	14	2			
UKUPNO	877	909	3,6	812	91	14	73	801

Strani državljani počinitelji kaznenih djela prema državljanstvu

Strani državljani počinitelji kaznenih djela prema državljanstvu	
Država	Ukupno
Bosna i Hercegovina	23
Crna Gora	2
Sjeverna Makedonija	4
Slovenija	1
Srbija	68
Kosovo	50
Austrija	1
Bugarska	8
Rumunjska	2
Italija	1
Mađarska	5
Ukrajina	1
Poljska	4
Njemačka	2
Turska	23
Velika Britanija	3
Iran	3
Švicarska	1
Grčka	1
OSTALI	28
UKUPNO	231

Počinitelji prema vrstama kaznenih djela

GLAVA, ČLAN I NAZIV KAZNENOG DJELA	Ukupno počinitelja	Pravne osobe	Fizičke osobe	Muški	Ženski	Djeca do 14	14-16	16-18	18-21	21-25	25-29	29-39	39-49	49-59	59 i više	Od toga stranci
(IX.) K.D. PROTIV ČOVJEČNOSTI I LJUDSKOG DOSTOJANSTVA	6			6										3	3	4
Čl. 91. Ratni zločin	6			6										3	3	4
(X.) K.D. PROTIV ŽIVOTA I TIJELA	85			81	4	2	2	5	10	10	20	10	10	7	9	
Čl. 110. Ubojstvo u pokušaju	5			5						1	2	1			1	
Čl. 111. Teško ubojstvo	1			1										1		
Čl. 117. Tjelesna ozljeda	34			31	3	1	2	3		1	7	4	7	4	5	
Čl. 118. Teška tjelesna ozljeda	37			36	1	1		2	7	7	8	5	2	2	3	
Čl. 119. Osobito teška tjelesna ozljeda	3			3					1		1		1			
Čl. 122. Sudjelovanje u tučnjavi	5			5					2	1	2					
(XII.) K.D. RADNIH ODNOSA I SOCIJALNOG OSIGURANJA	2			2								1	1			
Čl. 132. Neisplata plaća	1			1									1			
Čl. 133. Zlostavljanje na radu	1			1								1				
(XIII.) K.D. PROTIV OSOBNE SLOBODE	137			128	9		3	1	4	4	9	33	29	27	27	
Čl. 139. Prijetnja (osim ako je na štetu djeteta ili člana obitelji)	130			122	8		3	1	4	4	9	32	26	26	25	
Čl. 140. Nametljivo ponašanje (osim ako je na štetu djeteta ili člana obitelji)	7			6	1							1	3	1	2	
(XIV.) K.D. PROTIV PRIVATNOSTI	4			2	2					1	2	1				
Čl. 146. Nedozvoljena uporaba osobnih podataka	4			2	2					1	2	1				
(XVI.) K.D. PROTIV SPOLNE SLOBODE	7			7		1						1	3		2	
Čl. 152. Spolni odnošaj bez pristanka	1			1								1				
Čl. 155. Bludne radnje	4			4		1							2		2	
Čl. 156. Spolno uznemiravanje	2			2									1			
(XVII.) K.D. SPOLNOG ZLOSTAVLJANJA I ISKORIŠTAVANJA DJETETA	12			12			1	2	5		2				2	
Čl. 158. Spolna zlouporaba djeteta mlađeg od petnaest godina - čl. 158.st.1	4			4					1		1				2	
Čl. 163. Iskorištavanje djece za pornografiju - čl. 163.st.1 i st.2 u svezi čl.	8			8			1	2	4		1					
(XVIII.) K.D. PROTIV BRAKA, OBITELJI I DJECE	49			37	12						7	17	19	5	1	3
Čl. 172. Povreda dužnosti uzdržavanja	29			26	3						6	10	8	4	1	1
Čl. 173. Neprovođenje odluke za zaštitu dobr. djeteta	3			2	1							1	2			
Čl. 174. Oduzimanje djeteta	2			2	2								2			
Čl. 177. Povreda djetetovih prava	13			7	6						1	5	6	1		2
Čl. 179A. Nasilje u obitelji	2			2								1	1			
(XIX.) K.D. PROTIV ZDRAVLJA LJUDI	81			79	2			9	22	13	9	13	5	9	1	8
Čl. 190. st.1. Neovlaštena proizvodnja i promet drogama	73			72	1			7	18	11	9	13	5	9	1	8
Čl. 191. Omogućavanje trošenja droge	8			7	1			2	4	2						
(XX.) K.D. PROTIV OKOLIŠA	4			4					2							
Čl. 204. Protuzakonit lov i ribolov	1			1					1							
Čl. 205. Ubijanje ili mučenje životinja	3			3					1							
(XXI.) K.D. PROTIV OPĆE SIGURNOSTI	5			4	1		2						1	2	2	
Čl. 215. BEZ POŽARA Dovođenje u opasnost života ili imovine općep. radnjom	4			3	1		2							2		
Čl. 221. Opasno izvođenje građevinskih radova	1			1									1		2	
(XXII.) K.D. PROTIV SIGURNOSTI PROMETA	39			33	6				7	6	3	8	5	3	7	3
Čl. 225. Ugrožavanje posebnih vrsta prometa	1			1							1					

GODIŠNJE IZVJEŠĆE O RADU ZA 2019.

Čl. 227. Izazivanje prometne nesreće u cestovnom prometu	38		32	6				7	6	2	8	5	3	7	3
(XXIII.) K.D. PROTIV IMOVINE	191		170	21	9	15	28	20	18	16	28	24	17	16	16
Čl. 228. Krađa	62		55	7		4	6	8	6	6	9	9	7	7	3
Čl. 229. Teška krađa	56		53	3	4	8	6	7	5	2	10	7	4	3	6
Čl. 230. Razbojništvo	1		1		1										
Čl. 231. Razbojnička krađa	5		4	1							2	2	1		2
Čl. 233. Pronevjera	3		1	2						1			1	1	
Čl. 234. Neovlaštena uporaba tuđe pokretne stvari	9		8	1	1	1	4	1	1	1					3
Čl. 235. Oštećenje tuđe stvari	29		25	4	3	1	10	2	5	1	1	2	1	3	
Čl. 236. Prijevarena	15		14	1		1		1	1	5	3	3		1	1
Čl. 241. Povreda tuđih prava	1			1										1	
Čl. 243. Iznuda	1		1									1			
Čl. 244. Neovlašteno slikovno snimanje	9		8	1			2	1			3		3		1
(XXIV.) K.D. PROTIV GOSPODARSTVA	53		36	11					2	1	7	11	16	10	12
Čl. 246. Zloupotreba povjerenja u gospodarskom poslovanju	13		11	2							2	2	6	3	3
Čl. 247. Prijevarena u gospodarskom poslovanju	4		2	1								1	1	1	
Čl. 248. Povreda obveza vođenje trg. i poslo. Knjiga	3		1	1					1			1			
Čl. 256. Utaja poreza ili carine	6		1	1								1	1		
Čl. 257. Izbjegavanje carinskog nadzora	5		5						1		2	1	1		5
Čl. 264. Nedozvoljena trgovina	12		7	5							1	3	3	5	
Čl. 265. Pranje novca	10		9	1						1	2	2	4	1	4
(XXV.) K.D. PROTIV RAČUNALNIH SUSTAVA, PROGRAMA I PODATAKA	3		2	1					1		2	2			
Čl. 271. Računalna prijevarena	3		2	1					1			2			
(XXVI.) K.D. KRIVOTVORENJA	119		105	14			6	10	15	20	42	16	9	1	108
Čl. 278. Krivotvorenje isprave	82		72	10			1	6	11	12	33	14	4	1	75
Čl. 279. Krivotvorenje sl. ili poslovne isprave	4		4									1	3		
Čl. 280. Zloupotreba osobne isprave	33		29	4			5	4	4	8	9	1	2		33
(XXVIII.) K.D. PROTIV SLUŽBENE DUŽNOSTI	4		2	2							1		1	2	
Čl. 291. Zloupotreba položaja i ovlasti	4		2	2							1		1	2	
(XXIX.) K.D. PROTIV PRAVOSUĐA	3		3								3				1
Čl. 304. Lažno prijavljivanje kaznenog djela	2		2								2				1
Čl. 311. Neizvršenje sudske odluke	1		1								1				
(XXX.) K.D. PROTIV JAVNOG REDA	104	81	99	5			1	4	17	21	24	17	12	8	76
Čl. 314. Prisila prema službenoj osobi	2	2	2								1			1	2
Čl. 315. Napad na službenu osobu	1	1	1							1					1
Čl. 316. Lažna uzbuna	2		2				1				1				
Čl. 320.	2		2								1		1		2
Čl. 322. Neovlašteno obavljanje službene radnje	1		1							1					
Čl. 323. Nasilničko ponašanje	1	1	1							1					
Čl. 323.A Nasilničko ponašanje	2	2	2						2						
Čl. 325. Javno poticanje na nasilje i mržnju	1		1							1					
Čl. 326. Protuzakonito ulaženje, kretanje i boravak u RH	79	68	74	5				4	14	15	19	15	8	4	71
Čl. 331. Nedozvorno posjedovanje, izrada i nabavka oružja	13	7	13						1	2	2	2	3	3	
ZAKON O TRGOVAČKIM DRUŠTVIMA	1			1							1				
OSTALO KZ I OKZ															
UKUPNO	909		812	91	12	23	52	84	87	110	190	143	111	91	231

2. 15. Oštećene osobe kaznenim djelima

Dobna struktura oštećenih osoba

Kriminalitet	Ukupno fiz. i prav. osobe		+-%	Spol		Starost oštećenih (fizičke osobe)									
	2018.	2019.		muški	ženski	do 14	14 - 16	16 - 18	18 - 22	22 - 26	26 - 30	40-50	39 - 49	50 - 60	60 i više
Opći+na štetu maloljetnika	967	940	-2,8	433	272	7	4	14	26	39	44	117	123	137	194
Terorizam i ekstremno nasilje		1													
Ratni zločin	211	12	-94,3	12										1	11
Organizirani		29		4	1			1	1				1	2	
Gospodarski	106	37	-65,1	4	5					1	2	1	1	2	2
Droga	11	2	-81,8												
Kibernetička sigurnost	17	19	11,8	4	10			2		2		2	3	2	3
UKUPNO (bez prometa)	1.312	1.040	-20,7	457	288	7	4	16	27	43	45	120	128	144	210
U prometu	49	51	4,1	29	20	4			8	6	3	6	5	4	13
SVEUKUPNO	1.573	1.304	-17,1	557	450	82	26	34	49	54	58	152	155	160	237
Na štetu maloljetnika	190	213	12,1	17	142	71	22	18	14	5	9	26	22	12	14

Struktura oštećenih osoba po policijskim postajama

Kriminalitet	Ukupno fiz. i prav. osobe		+-%	Djeca do 14	14 - 16	16 - 18	Punoljetne osobe	muški	ženski	fizičke osobe	pravne osobe
	2018.	2019.									
PP VUKOVAR	460	227	-50,7	5	1	2	219	106	67	173	54
PGP ILOK	35	69	97,1	6			63	28	23	51	18
PGP TOVARNIK	39	39		3			36	20	12	32	7
PP VINKOVCI	632	592	-6,3	23	16	17	536	246	209	455	137
PP OTOK	36	43	19,4		1	1	41	21	6	27	16
PGP ŽUPANJA	276	220	-20,3	24	4	10	182	76	89		55
PGP VRBANJA	67	88	31,3	18	4	4	62	45	34	79	9
PPRP VINKOVCI	28	26	-7,1	3			23	15	10	25	1
UKUPNO	1.573	1.304	-17,1	82	26	34	1.162	557	450	842	297

Oštećeni strani državljani prema državljanstvu

Država	Oštećeni strani državljani
Bosna i Hercegovina	4
Sjeverna Makedonija	1
Srbija	8
Kosovo	2
Austrija	1
Francuska	1
Italija	1
Albanija	3
Švicarska	1
Australija	1
OSTALI	4
UKUPNO	27

Oštećene osobe prema vrstama kaznenih djela

GLAVA, ČLAN I NAZIV KAZNENOG DJELA	Ukupno oštećenih osoba	Pravne osobe	Fizičke osobe	Muški	Ženski	Djeca do 14	14-16	16-18	18-22	22-26	26-30	30-40	40-50	50-60	60-	Od toga stranci
(IX.) K.D. PROTIV ČOVJEČNOSTI I LJUDSKOG DOSTOJANSTVA	12		12	1										1	11	
Čl. 91. Ratni zločin	12		12	1										1	11	
(X.) K.D. PROTIV ŽIVOTA I TIJELA	79		79	50	29	5	2	7	11	11	6	10	12	4	11	
Čl. 110. Ubojstvo u pokušaju	6		6	5	1					3	1			1	1	
Čl. 111. Teško ubojstvo	1		1		1								1			
Čl. 117. Tjelesna ozljeda	36		36	14	22	4	2	7	3	3	2	5	5	2	3	
Čl. 117./2 MAL Tjelesna ozljeda	3		3	1	2							2	1			
Čl. 118. Teška tjelesna ozljeda	26		26	23	3	1			8	1	2	3	4	1	6	
Čl. 119. Osobito teška tjelesna ozljeda	3		3	3						1			1		1	
Čl. 122. Sudjelovanje u tučnjavi	4		4	4						4						
(XII.) K.D. RADNIH ODNOSA I SOCIJALNOG OSIGURANJA	4		4		4					1	1		1	1		
Čl. 132. Neisplata plaća	3		3		3					1			1	1		
Čl. 133. Zlostavljanje na radu	1		1		1						1					
(XIII.) K.D. PROTIV OSOBNE SLOBODE	217	3	214	94	120	1	3	4	12	9	17	57	48	37	26	3
Čl. 132. Protupravno oduzimanje slobode	2		2	1	1						1				1	
Čl. 139. Prijetnja (osim ako je na štetu djeteta ili člana obitelji)	194	3	191	87	104	1	3	3	9	7	14	51	43	34	26	3
Čl. 139. 3 MAL	10		10	4	6			1	3		2	2	2			
Čl. 140. Nametljivo ponašanje (osim ako je na štetu djeteta ili člana obitelji)	11		11	2	9					2		4	3	2		
(XIV.) K.D. PROTIV PRIVATNOSTI	9		9	2	7					1		1		4	3	
Čl. 146. Nedozvoljena uporaba osobnih podataka	9		9	2	7					1		1		4	3	
(XVI.) K.D. PROTIV SPOLNE SLOBODE	14		14		14	1			1	2	3	3	1		3	1
Čl. 152. Spolni odnošaj bez pristanka	6		6		6				1			3	1		1	
Čl. 155. Bludne radnje	6		6		6					2	3				1	
Čl. 156. Spolno uznemiravanje	2		2		2	1									1	1
(XVII.) K.D. SPOLNOG ZLOSTAVLJANJA I ISKORIŠTAVANJA DJETETA	30		30	2	28	11	12	5	1		1					
Čl. 158. Spolna zlouporaba djeteta mlađeg od petnaest godina	7		7	2	5	4	1	1			1					
Čl. 158. 1.V 166.1. Spolna zloupotreba djeteta mlađeg od 15 godina	4		4		4		4									
Čl. 160. Zadovoljavanje pohote pred djetetom	3		3		3	2		1								
Čl. 161. Mamljenje djece za zadovoljavanje spolnih potreba	2		2		2	2										
Čl. 163. Iskorištavanje djece za pornografiju - čl. 163. st. 1 i st. 2 u svezi čl. 166. st. 1. -	11		11		11	3	4	3	1							
Čl. 165. Upozn. djece s pornografijom	3		3		3		3									
(XVIII.) K.D. PROTIV BRAKA, OBITELJI I DJECE	99		99	47	52	59	6	9	5	3	2	4	4	2	5	
Čl. 172. Povreda dužnosti uzdržavanja	42		42	25	17	31	2	4	3	2						
Čl. 173. Neprovođenje odluke za zaštitu dobr. djeteta	4		4	2	2	2						1	1			
Čl. 174. Oduzimanje djeteta	2		2	1	1	1						1				
Čl. 177. Povreda djetetovih prava	34		34	18	16	24	3	5	1	1						
Čl. 178. Povreda privatnosti djeteta	3		3		3	1	1		1							
Čl. 179A. Nasilje u obitelji	14		14	1	13						2	3	2	2	5	
(XIX.) K.D. PROTIV ZDRAVLJA LJUDI	2	2														
Čl. 190. st. 1. Neovlaštena proizvodnja i promet drogama	2	2														
(XX.) K.D. PROTIV OKOLIŠA	10	3	7	6	1								4	2	1	
Čl. 204. Protuzakonit lov i ribolov	3	3														
Čl. 205. Ubijanje ili mučenje životinja	7		7	6	1								4	2	1	
(XXI.) K.D. PROTIV OPĆE SIGURNOSTI	15	7	8	4	4	1					1	2		3	1	

GODIŠNJE IZVJEŠĆE O RADU ZA 2019.

Čl. 215. BEZ POŽARA Dovođenje u opasnost života ili imovine općeop. radnjom	10	5	5	3	2						1	1		3		
Čl. 215. 1.V.222.2 Dovođenje u opasnost života i imovine opće opasnom radnjom	3		3	1	2	1						1			1	
Čl. 221. Opasno izvođenje građevinskih radova	2	2														
(XXII.) K.D. PROTIV SIGURNOSTI PROMETA	51	2	49	29	20	4			8	6	3	6	5	4	13	7
Čl. 225. Ugrožavanje posebnih vrsta prometa	1	1	1		1											1
Čl. 227. Izazivanje prometne nesreće u cestovnom prometu	50	2	48	28	20	3			8	6	3	6	5	4	13	6
(XXIII.) K.D. PROTIV IMOVINE	651	202	449	288	161		3	9	10	18	20	60	72	99	158	12
Čl. 228. Krađa	212	61	151	97	54		1	8	7	9	7	24	24	24	47	8
Čl. 229. Teška krađa	250	82	168	105	63				1	2	5	19	31	37	73	3
Čl. 230. Razbojništvo	4		4	3	1		2								1	1
Čl. 231. Razbojnička krađa	9		9	3	6					1		2	2	1	3	
Čl. 232. Utaja	3	2	1	1						1						
Čl. 233. Pronevjera	2	2														
Čl. 234. Neovlaštena uporaba tuđe pokretne stvari	9		9	7	2					1	1	2	1	2	2	
Čl. 235. Oštećenje tuđe stvari	127	51	76	55	21				1	3	4	12	11	24	21	
Čl. 236. Prijevarena	30	4	26	13	13				1	1	3	1	2	8	10	
Čl. 241. Povreda tuđih prava	1		1	1	1										1	
Čl. 243. Iznuda	3		3	2	1								1	2		1
Čl. 244. Neovlašteno slikovno snimanje	1		1	1				1								
(XXIV.) K.D. PROTIV GOSPODARSTVA	41	39	2	1	1							1		1		
Čl. 246. Zloupotreba povjerenja u gospodarskom poslovanju	15	15														
Čl. 247. Prijevarena u gospodarskom poslovanju	6	4	2	1	1							1		1		
Čl. 256. Utaja poreza ili carine	3	3														
Čl. 264. Nedožvoljena trgovina	17	17														
(XXV.) K.D. PROTIV RAČUNALNIH SUSTAVA, PROGRAMA I PODATAKA	17	5	12	4	8					2		2	3	2	3	
Čl. 267.1.V.273.3.	1	1														
Čl. 271. Računalna prijevarena	16	4	12	4	8					2		2	3	2	3	
(XXVI.) K.D. KRIVOTVORENJA	22	19	3	2	1						1				2	2
Čl. 274. Krivotvorenje novca	4	4														
Čl. 278. Krivotvorenje isprave	16	15	1		1										1	
Čl. 280. Zloupotreba osobne isprave	2		2	2							1				1	2
(XXVIII.) K.D. PROTIV SLUŽBENE DUŽNOSTI	3	3														
Čl. 291. Zloupotreba položaja i ovlasti	3	3														
(XXIX.) K.D. PROTIV PRAVOSUĐA	1	1														
Čl. 304. Lažno prijavljivanje kaznenog djela	1	1														
(XXX.) K.D. PROTIV JAVNOG REDA	26	10	16	16					1	1	3	6	5			1
Čl. 314. Prisila prema službenoj osobi	4		4	4								2	2			
Čl. 315. Napad na službenu osobu	9		9	9							2	4	3			
Čl. 317. Skidanje i povreda sl. pečata i znaka	1	1														
Čl. 323. Protupravna naplata	1		1	1						1						
Čl. 323.A Nasilničko ponašanje	1		1	1							1					
Čl. 326. Protuzakonito ulaženje, kretanje i boravak u RH	2	1	1	1					1							1
Čl. 331. Nedožvoljeno posjedovanje, izrada i nabavljanje oružja i eksplozivnih tvari	3	3														
(XXXII) K.D. PROTIV UGLEDA REPUBLIKE HRVATSKE	1	1														
Čl. 349. Povreda ugleda RH	1	1														
ZAKON O TRGOVAČKIM DRUŠTVIMA																
OSTALO KZ I OKZ																
UKUPNO	1.304	297	1.007	557	450	82	26	34	49	54	58	152	155	160	237	27

2. 16. Kaznena djela prema razini kriminalističkog istraživanja

Prijavljena i razriješena kaznena djela prema kriminalističkoj klasifikaciji
i razini kriminalističkog istraživanja

Kriminalitet	Ukupno			Razina								
				nacionalna			regionalna			lokalna		
	Prijavljena	Razriješena	+-%	Prijavljena	Razriješena	+-%	Prijavljena	Razriješena	+-%	Prijavljena	Razriješena	+-%
Opći	1.196	777	65,0	8	8	100,0	42	37	88,1	946	535	56,6
Terorizam i ekst.nasilje	4	1	25,0							4	1	25,0
Ratni zločin	6	6	100,0	4	4	100,0	2	2	100,0			
Organizirani	126	122	96,8				80	80	100,0	46	42	91,3
Gospodarski	139	137	98,6	14	14	100,0	49	48	98,0	76	75	98,7
Droga	198	194	98,0				87	86	98,9	111	108	97,3
Kibernetička sigurnost	29	16	55,2				16	11	68,8	13	5	38,5
UKUPNO BEZ PROMETA	1.698	1.253	73,8	26	26	100,0	286	273	95,5	1.386	1.162	83,8
U prometu	40	39	97,5							40	39	97,5
SVEUKUPNO	1.738	1.292	74,3	26	26	100,0	286	273	95,5	1.426	1.101	77,2
Na štetu maloljetnika	200	197	98,5				10	9	90,0	190	188	98,9

Usporedni prikaz prijavljenih kaznenih djela prema kriminalističkoj klasifikaciji
i razini kriminalističkog istraživanja

Kriminalitet	Ukupno 2019.	Razina								
		nacionalna			regionalna			lokalna		
		2018.	2019.	+-%	2018.	2019.	+-%	2018.	2019.	+-%
Opći	1.196	23	8	-65,2	126	42	-66,7	961	946	-1,6
Terorizam i ekst.nasilje	4				1				4	
Ratni zločin	6	6	4	-33,3		2				
Organizirani	126	4			71	80	12,7	37	46	24,3
Gospodarski	139	13	14	7,7	101	49	-51,5	70	76	8,6
Droga	198				47	87	85,1	102	111	8,8
Kibernetička sigurnost	29				5	16	220,0	12	13	8,3
UKUPNO BEZ PROMETA	1.698	46	26	-43,5	358	286	-20,1	1.358	1.386	2,1
U prometu	40							42	40	-4,8
SVEUKUPNO	1.738	46	26	-43,5	358	286	-20,1	1.400	1.426	1,9
Na štetu maloljetnika	200				7	10	42,9	176	190	8,0

Postotni udjeli prijavljenih kaznenih djela prema kriminalističkoj klasifikaciji
i razini kriminalističkog istraživanja

Kriminalitet	Ukupno 2019.	Razina								
		nacionalna			regionalna			lokalna		
		2018.	2019.	Razlika	2018.	2019.	Razlika	2018.	2019.	Razlika
Opći	100,0	2,1	0,7	-1,4	11,4	3,5	-7,8	86,6	79,1	-7,5
Terorizam i ekst.nasilje	100,0	0,0	0,0	0,0	100,0	0,0	-100,0	0,0	100,0	100,0
Ratni zločin	100,0	100,0	66,7	-33,3	0,0	33,3	33,3	0,0	0,0	0,0
Organizirani	100,0	3,6	0,0	-3,6	63,4	63,5	0,1	33,0	36,5	3,5
Gospodarski	100,0	7,1	10,1	3,0	54,9	35,3	-19,6	38,0	54,7	16,6
Droga	100,0	0,0	0,0	0,0	31,5	43,9	12,4	68,5	56,1	-12,4
Kibernetička sigurnost	100,0	0,0	0,0	0,0	29,4	55,2	25,8	70,6	44,8	-25,8
UKUPNO BEZ PROMETA	100,0	2,6	1,5	-1,1	20,3	16,8	-3,5	77,1	81,6	4,6
U prometu	100,0	0,0	0,0	0,0	0,0	0,0	0,0	100,0	100,0	0,0
SVEUKUPNO	100,0	2,5	1,5	-1,1	19,8	16,5	-3,4	77,6	82,0	4,4
Na štetu maloljetnika	100,0	0,0	0,0	0,0	3,8	5,0	1,2	96,2	95,0	-1,2

Usporedni prikaz razriješenih kaznenih djela prema kriminalističkoj klasifikaciji
i razini kriminalističkog istraživanja

Kriminalitet	Ukupno 2019.	Razina								
		nacionalna			regionalna			lokalna		
		2018.	2019.	+-%	2018.	2019.	+-%	2018.	2019.	+-%
Opći	777	23	8	-65,2	120	37	-69,2	552	535	-3,1
Terorizam i ekst.nasilje	1				1				1	
Ratni zločin	6	6	4	-33,3		2				
Organizirani	122	4			71	80	12,7	30	42	40,0
Gospodarski	137	13	14	7,7	101	48	-52,5	69	75	8,7
Droga	194				46	86	87,0	101	108	6,9
Kibernetička sigurnost	16					11		6	5	-16,7
UKUPNO BEZ PROMETA	1.253		26		346	273	-21,1	934	1.162	24,4
U prometu	39							42	39	-7,1
SVEUKUPNO	1.292	46	26	-43,5	346	273	-21,1	976	1.101	12,8
Na štetu maloljetnika	197				7	9	28,6	175	188	7,4

2. 17. Pregled odbačaja kaznenih djela

Odbačaji kaznenih djela po policijskim postajama

Policijska postaja	UKUPNO	Opći krim.	Organizirani krim.	Zlouporaba opojnih droga	Gospodarski krim.	Terorizam i ekstremno nasilje	Ratni zločin	Maloljetnički krim.	Promet	Kibernetički krim.	Ostalo
PP VUKOVAR	28	27						1			
PGP ILOK	3	3									
PGP TOVARNIK	2	2									
PP VINKOVCI	77	42		3	15			17			
PP OTOK	0										
PGP ŽUPANJA	13	10			1			1	1		
PGP VRBANJA	5	2	2		1						
PPRP VINKOVCI	1								1		
UKUPNO	129	86	2	3	17			19	2		

Usporedba odbačaja kaznenih djela po policijskim postajama

Policijska postaja	Odbačaji kaznenih djela		
	2018.	2019.	+-%
PP VUKOVAR	24	28	16,7
PGP ILOK	1	3	200,0
PGP TOVARNIK	2	2	0,0
PP VINKOVCI	66	77	16,7
PP OTOK	9	0	-100,0
PGP ŽUPANJA	37	13	-64,9
PGP VRBANJA	13	5	-61,5
PPRP VINKOVCI	2		-100,0
UKUPNO	154	129	-16,2

2. 18. Kriminalitet - po privatnoj tužbi i izostanku prijedloga

Kaznena djela za koja se progoni po privatnoj tužbi

Glava KZ-a	Članak i naziv kaznenog djela	Prijavljena djela			Razriješena djela		
		2018.	2019.	+-%	2018.	2019.	% razriješ. 2019.
X.	čl.117.st.1 u vezi sa st.3 - Tjelesna ozljeda	9	5	-44,4	9	5	100,0
XIII.	čl. 138.st.1. u vezi sa st. 2. - Prisila						
	čl. 139. St. 1. U vezi sa st. 4. Prijetnja	6	12	100,0	6	11	91,7
XV.	čl. 147. u vezi s čl. 150. - Uvreda						
	čl. 148. u vezi s čl. 150. - Sramoćenje						
	čl. 149. u vezi s čl. 150. - Kleveta	1	1		1		
XXIII.	čl. 228. st. 1 u vezi sa čl. 245. st. 3. - Krađa						
	čl. 228. st.2. u vezi sa čl.245. st. 1. - Krađa	427	336	-21,3	208	154	45,8
	čl. 229. u vezi s čl. 245.st. 3. - Teška krađa		1			1	100,0
	čl. 230. st. 1. u vezi s čl. 245. st. 3 - Razbojništvo						
	čl. 232. st.2. i 4. u vezi sa čl. 245. st. 1. - Utaja	69	53	-23,2	9	6	11,3
	čl. 233.st.3.u vezi sa čl. 245. st. 1. - Pronevjera		2			2	100,0
	čl. 234. u vezi sa čl.245.st.3.-Neovlaštena uporaba tuđe pokretne stvari						
	čl. 236 st.1. i 2. u vezi s čl.245.st.3 - Prijevarena	1	2	100,0	1	2	100,0
	čl. 236.st.3. u vezi sa čl. 245.st. 1. - Prijevarena	9	7	-22,2	3	2	28,6
	čl. 240. st.1. i 2.u vezi sa čl. 245. st. 1. - Zloupotreba povjerenja						
	Ostalo						
UKUPNO		522	419	-19,7	237	183	43,7

Policajska postaja	Prijavljena djela			Razriješena djela		
	2018.	2019.	+-%	2018.	2019.	% razriješ. 2019.
PP VUKOVAR	143	122	-14,7	56	36	29,5
PGP ILOK	4	13	225,0	3	4	30,8
PGP TOVARNIK	11	4	-63,6	8		
PP VINKOVCI	284	228	-19,7	157	124	54,4
PP OTOK	13	15	15,4	4	7	46,7
PGP ŽUPANJA	62	30	-51,6	8	8	26,7
PGP VRBANJA	5	7	40,0	1	4	57,1
UKUPNO	522	419	-19,7	237	183	43,7

Kaznena djela za koja je ne progoni – izostanak prijedloga

Glava KZ-a	Članak i naziv kaznenog djela	Prijavljena djela			Razriješena djela		
		2018.	2019.	+-%	2018.	2019.	% razriješ. 2019.
XII.	čl.133.st.1.u vezi sa st.2- Zlostavljanje na radu						
XIII.	čl.139.st.2. u vezi sa st.4.- Prijetnja	7	33	371,4	7	18	54,5
	čl.140.st.1.i 2. u vezi sa st.3.- Nametljivo ponašanje	6	5	-16,7	6	2	40,0
XIV.	čl.141.st.1.u vezi sa st 3-Narušavanje nepovredivost.doma i posl.prost.		1			1	100,0
	čl.142.st.1.i 2 u vezi sa st.4.- Povreda tajnosti pisama i drugih pošiljaka						
	čl.143.st.1.i 2.u vezi sa st.5-Neovlašteno zvučno snimanje i prisluški va.						
	čl. 144.st.1.u vezi sa st.3.- Neovlašteno slikovno snimanje		1				
	čl. 145.st.1.u vezi sa st.3.- Neovlašteno otkrivanje profesionalne tajne						
XVI.	čl. 156.st.1. U vezi sa st. 3 - Spolno uznemiravanje		2			2	100,0
XIX.	čl. 180. st.2. u vezi sa st. 4. - širenje i prenošenje zarazne bolesti						
XXIII.	čl.233. st. 1 u vezi čl. 245.st.2 - Pronevjera						
	čl. 234.st.1 u vezi sa čl. 245.st. 2 - Neovlaštena uporaba tuđe pokretne s	2					
	čl. 235. st.1 u vezi sa čl.245.st 2 - Oštećenje tuđe stvari	39	73	87,2	8	14	19,2
	čl. 238.st.1 u vezi sa čl. 245.st.2. - Zlouporaba osiguranja						
XXIV.	čl.262.st 1 u vezi sa st.4.-Odavanje i neovlašt.pribavljanje poslov.tajne						
XV.	čl.266.st.1 u vezi sa st.4.-Neovlašteni pristup						
XVII.	čl.284.st.1.2. i 3 u vezi sa st.4.-Povreda osob.prava autora ili umj.izvod.						
	čl.287.st.1.u vezi sa st.5.-Povreda prava na izum						
	Ostalo						
UKUPNO		54	115	113,0	21	37	32,2

Policajska postaja	Prijavljena djela			Razriješena djela		
	2018.	2019.	+-%	2018.	2019.	% razriješ. 2019.
PP VUKOVAR		35				
PGP ILOK	3	4	33,3	1	1	25,0
PGP TOVARNIK	9	5	-44,4	6	4	80,0
PP VINKOVCI		22			12	54,5
PP OTOK	7	15	114,3	1	5	33,3
PGP ŽUPANJA	28	21	-25,0	9	6	28,6
PGP VRBANJA	7	13	85,7	4	9	69,2
UKUPNO	54	115	113,0	21	37	32,2

3. JAVNI RED

3.1. Opći pregled prekršaja

Policajska postaja	Prekršaji											
	Prema Zakonu o prekr. protiv JRM			Prema odlukama lokalnih tijela			Prema ostalim zakonima			UKUPNO		
	2018.	2019.	+ - %	2018.	2019.	+ - %	2018.	2019.	+ - %	2018.	2019.	+ - %
upozorenje	1	2	100,0				58	52	-10,3	79	54	-31,6
novčane kazne	3	15	400,0				1527	953	-37,6	1021	968	-5,2
obavezni prekrš. nalozi	23	43	87,0				590	828	40,3	784	871	11,1
prekršajni nalozi (opći)	30	12	-60,0				187	624	233,7	169	636	276,3
optužni prijedlozi	437	470	7,6				621	634	2,1	1.110	1.104	-0,5
pregovaranje o krivnji							1			8		
beznačajni prekršaj							52	29	-44,2		29	
bezuvjetni oportunitet		1					44	37	-15,9	108	38	-64,8
uvjetni oportunitet							8	6	-25,0	50	6	-88,0
obavijesti							730	943	29,2	420	943	124,5
UKUPNO	494	543	9,9				3.818	4.104	7,5	4.312	4.647	7,8

Udjeli prekršaja po zakonima

Policajska postaja	Prekršaji							
	Prema Zakonu o prekr.		Prema odlukama lokalnih tijela		Prema ostalim zakonima		UKUPNO	
	2018.	2019.	2018.	2019.	2018.	2019.	2018.	2019.
upozorenje	0,2	0,4			1,5	1,3	1,8	1,2
novčane kazne	0,6	2,8			40,0	23,2	23,7	20,8
obavezni prekrš. nalozi	4,7	7,9			15,5	20,2	18,2	18,7
prekršajni nalozi (opći)	6,1	2,2			4,9	15,2	3,9	13,7
optužni prijedlozi	88,5	86,6			16,3	15,4	25,7	23,8
pregovaranje o krivnji					0,0		0,2	
beznačajni prekršaj					1,4	0,7		0,6
bezuvjetni oportunitet		0,2			1,2	0,9	2,5	0,8
uvjetni oportunitet					0,2	0,1	1,2	0,1
obavijesti					19,1	23,0	9,7	20,3
UKUPNO	100,0	100,0			100,0	100,0	100,0	100,0

Rasprostranjenost prekršaja

Policajska postaja	Prekršaji										
	UKUPNO			Prema Zakonu o prekr. protiv JRM		Prema odlukama lokalnih tijela		Prema ostalim zakonima			
	2018.	2019.	+ - %	2018.	2019.	2018.	2019.	2018.	2019.	2018.	2019.
PP VUKOVAR	407	352	-13,5	171	154			236	198		
PGP ILOK	64	53	-17,2	32	21			32	32		
PGP TOVARNIK	874	999	14,3	16	18			858	981		
PP VINKOVCI	401	449	12,0	160	192			241	257		
PP OTOK	296	240	-18,9	16	35			280	205		
PGP ŽUPANJA	209	161	-23,0	69	59			140	102		
PGP VRBANJA	81	135	66,7	19	45			62	90		
PPRP VINKOVCI	1915	535	-72,1	9	19			1906	516		
PGP BAJAKOVO	53	1712	3130,2	2				51	1712		
INSPEKTORAT	15	8	-46,7					15	8		
UKUPNO	4.312	4.647	7,8	494	543			3.818	4.104		

Prekršaji prema načinu postupanja u policijskim postajama

Policijske postaje	Zakon o prekršajima protiv JRM								Ostali zakoni								Odluke lokalnih tijela								SVEUKUPNO									
	upozorenja	novčane kazne	Obvezni prekršajni nalog	prekršajni nalozi (opći)	optužni prijedlozi	pregovaranje o krivnji	Pokretanje postupka			UKUPNO	upozorenja	novčane kazne	Obvezni prekršajni nalog	prekršajni nalozi (opći)	optužni prijedlozi	pregovaranje o krivnji	Pokretanje postupka			UKUPNO	upozorenja	novčane kazne	Obvezni prekršajni nalog	prekršajni nalozi (opći)		optužni prijedlozi	pregovaranje o krivnji	Pokretanje postupka			UKUPNO			
							beznačajni prekršaj	bezuvjetni oport.	uvjetni oport.								obavijest	beznačajni prekršaj	bezuvjetni oport.									uvjetni oport.	obavijest	UKUPNO		beznačajni prekršaj	bezuvjetni oport.	uvjetni oport.
PP VUKOVAR			15	7	132					154														57	8	108					25	198	252	
PGP ILOK	1	2		1	17					21														1	7	24					32	53		
PGP TOVARNIK			2		15			1		18													42	10	12	11	40		18	851	840	859		
PP VINKOVCI	1	7	8		176					192														36	9	129		19	2	62	254	446		
PP OTOK			12		23					35															119	5	45	29		4	3	184	219	
PGP BAJAKOVO																								10	437	69					516	516		
PGP ŽUPANJA			4	1	54					59														10	11	81					102	161		
PGP VRBANJA		4			41					45													7	2	3	44	34				90	135		
PPRP VINKOVCI		2	2	3	12					19													3	941	580	91	97				1.575	1594		
INSPEKTORAT																									1	7					8	8		
UKUPNO	2	15	43	12	470			1		543													52	953	828	624	634		29	37	6	941	4.104	4.647

3. 2. Prekršaji iz Zakona o prekršajima protiv javnog reda i mira

		1	2	3	4	5	6	7	8	9	10	11	12	13	14	15	16	17	18	19	20	21	22	23	24	25	26	27	28	
		UKUPNO (STUPCI 3 - 27)	Uništenje oštećenje i omalovažavanje domaćeg novca čl.4	Izvođenje, reprodukcija ili nošenje ili prenošenje simbola i sl. čl. 5	Dirsko ponašanje čl. 6	Omogućavanje prostitucije čl. 7	Ođavanje kocki i dr. iz čl. 8	Skitnji	Prosjačenju	Ođavanje prostituciji - čl. 12	Tuĉnja	Svada, vika i sl.	Vrijeđanje ili omalovažavanje moralnih osjećaja građana - čl. 14	Pristup, fotografiranje, zadržavanje i sl. na zabranjenom mjestu - čl. 15	Izmišljanje ili širenje lažnih vijesti - čl. 16	Omalovažavanje ili vrijeđanje	Policijskih službenika	Ostalih državnih tijela i službenih osoba	Umištanje, oštećenje, uklanjanje ili sprječavanje isticanja objava ili predmeta - čl. 18	Osobama pod utjecajem alkohola	Maloljetnicima	Ođavanje pijanstvu	Uživanje droga	Neovlašteno pucaње iz vatrenog oruĉja i sl. - čl. 21	Neuklanjanje iz skupine na poziv PS ili vojne osobe - čl. 23	Nesprječavanje naruš. JRM-a u ugost. obj. i sl. od odg. os. - čl. 28	Držanje životinja bez nadzora - čl. 30	Ostali prekršaji	Povreda odredbi o JRM (lokalni propisi)	
Prekršaji	Postupanje policije	Ukupno	543	4	42	1	3	3	171	166	11				71	8	1	2		2			2		2	49	5			
		Upozorenja	2																1								1			
		Kazna na mjestu prekršaja	15									4	1														15			
		Obavezni prekršajni nalog	43		1		1																2				31	1		
		Prekršajni nalog	12			2								1				8	1											
		Optužni prijedlog	470		3	40			3	3	167	165	10					61	7	1	1				2		2	1	4	
		Pegovaranje o krivnji																												
		Nepokretanje postupka	beznačajni prek.																											
		buzuvjetni opor.	1																									1		
		uvjetni opor.																												
		Obavijest																												
	Bliža oznaka mjesta	Ulica, trg i sl.	330		2	25	1	1		3	85	91	9				50	7					2			1		48	5	
		Ugostiteljski objekt	108			11						45	41	1			5		1	2							2			
		Javni skup i priredba	4										4																	
		Željeznički promet																												
Ostala sredstva jav. prometa																														
Druga mjesta	101		2	6			2			41	30	1			16	1										1				
Način izvršenja	Pojedinačno	444		4	35	1	3		1	104	146	10				70	7	1	2			2		2		2	49	5		
	Udružene dvije osobe	73			5				2	49	15	1					1													
	U grupi - tri ili više osoba	24			2						17	4				1														
Prekršaji izvršeni pod utjecajem	Alkohola	228			21				2	65	83	6				40	6		1		2		1			1				
	Droge i dr.	1														1														

3. 3. Počinitelji prekršaja iz Zakona o prekršajima protiv javnog reda i mira

Počinitelji	UKUPNO (STUPCI 3 - 27)	Uništenje oštećenje i omalo-važavanje domaćeg novca čl.4	Izvođenje, reproduciranje ili nošenje ili prenošenje simbola i sl. čl. 5	Drsko ponašanje čl. 6	Omogućavanje prostitucije čl. 7	Odavanje kocki i dr. pr. iz čl. 8	Odavanje čl. 11		Odavanje prostituciji - čl. 12	Tučnjava, svada, vika čl.13		Vrijeđanje ili omalovažavanje moralnih osjećaja građana - čl. 14	Pristup, fotografiranje, zadržavanje i sl. na zabranjenom mjestu - čl. 15	Izmišljanje ili širenje lažnih vijesti -čl. 16	Omalovažavanje ili vrijeđanje čl. 17		Uništaavanje, ošteć, uklanjanje ili sprječ. isticanja objava ili predmeta- čl. 18	Davanje alkohola čl. 19		Na javnom mjestu čl. 20		Neovlašteno pucanje iz vatrenog oružja i sl. - čl. 21	Neuklanjanje iz skupine na poziv PS ili vojne osobe - čl.23	Nesprečavanje naruš. JRM-a u ugost. obj. i sl.od odg. os.- čl. 28	Držanje životinja bez nadzora -čl. 30	Ostali prekršaji	Povreda odredbi o JRM (lokalni propisi)
							Skitnji	Prosjačenju		Tučnjava	Svada, vika i sl.				Policijskih službenika	Ostalih državnih tijela i službenih osoba		Osobama pod utjecajem alkohola	Maloljetnicima	Odavnje pijanstvu	Uživanje droga						
1	2	3	4	5	6	7	8	9	10	11	12	13	14	15	16	17	18	19	20	21	22	23	24	25	26	27	28
Počinitelji	Ukupno	668	4	49	1		3		6	260	191	10			72	9	1	2		2		2		2	49	5	
	Muški	601	3	45	1		3		6	238	171	9			67	5	1	2		1		2		2	40	5	
	Ženski	67	1	4							22	20	1		5	4				1					9		
Povratnici	Ukupno	42		9						15	14	3			1												
	Muški	42		9						15	14	3			1												
	Ženski																										
Maloljetnici	Ukupno	34		3						22	5				4												
	Muški	33		3						21	5				4												
	Ženski	1								1																	
Predložene zaštitne mjere	4		1						2	1																	

Usporedni prikaz prekršaja iz Zakona o prekršajima protiv JRM-a

	Broj prekršaja			+ - %	Počinitelji			+ - %
	2018.	2019.	2018.		2019.			
					Ukupno	M	Ž	
Uništenje oštećenje i omal. domaćeg novca								
Izvođenje, reprod. ili nošenje ili prenoš. simbola i sl.	6	4	-33,3		4	3	1	
Drsko ponašanje	34	42	23,5	38	49	45	4	28,9
Omogućavanje prostitucije		1			1	1		
Odavanje kocki i dr.								
Odavanje skitnji	2	3	50,0	1	3	3		200,0
Odavanje prosjačenju	6			1				
Odavanje prostituciji		3			6	6		
Tučnjava	141	171	21,3	221	260	238	22	17,6
Svađa, vika i sl.	159	166	4,4	238	191	171	20	-19,7
Vrijeđanje ili omalov. moralnih osjećaja građana	9	11	22,2	7	10	9	1	42,9
Pristup, fotog., zadržavanje i sl. na zabranj. mjestu								
Izmišljanje ili širenje lažnih vijesti	2			1				
Omalovažavanje ili vrijeđ. pol. službenika	95			81				
Omalovažavanje ili vrijeđ. ostalih drž. tijela i služ. osoba	4	71	1675,0	3	67	5		2.133,3
Uništavanje, ošteć. uklanjanje ili sprječ. isticanja objava		8			9	5	4	
Davanje alkoh. osobama pod utjecajem alkohola	1	1		2	1	1		-50,0
Davanje alkohola malolj.		2		1	2	2		100,0
Odavanje pijanstvu na javnom mjestu	1	2	100,0		2	1	1	
Uživanje droga na javnom mjestu								
Neovlašteno pucanje iz vatrenog oružja	4	2	-50,0	4	2	2		-50,0
Neuklanjanje iz skupine na poziv PS								
Nesprječavanje naruš. JRM-a u ugost. obj. i sl.od odg. os.	1	2	100,0	3	2	2		-33,3
Držanje životinja bez nadzora	25	49	96,0	17	49	40	9	188,2
Ostali prekršaji	4	5	25,0	2	5	5		150,0
UKUPNO IZ ZPP JRM	494	543	9,9	644	668	601	67	3,7
Povreda odredbi o JRM (lokalni propisi)								
SVEUKUPNO	494	543	9,9	644	668	601	67	3,7

3. 4. Prekršaji iz ostalih Zakona

PREKRŠAJI IZ	2018.	2019.										+ - %	
	UKUPNO	upozorenja	novčane kazne	obvezni prekršajni nalozi	prekršajni nalozi (opći)	optužni prijedlozi	pregoravanje o krivnji	Nepokretanje prekršajnog			UKUPNO		
								beznačajni pr.	bezuvjetni oport.	uvjetni oport.			
Zakona o oružju	88			17	12	24		1	14			68	-22,7
Zakona o javnom okupljanju													
Zakona o sprječ. nereda na šprt.natjec.	80					25						25	-68,8
Zakona o eksplozivnim tvarima	3					1						1	-66,7
Zakona o prijevozu opasnih tvari											3	3	
Zakona o suzb. zlouporabe opojnih droga	134			3	32	110						145	8,2
Zakona o osobnoj iskaznici	355	51	19	152	33	36		25	14	3		333	-6,2
Zakona o prebivalištu	199			109	8	2		3	9	3		134	-32,7
Zakona o strancima	711			8	203	55					840	1106	55,6
Zakona o nadzoru državne granice	35			7	51	3						61	74,3
Zakona o putnim ispravama hrv.državljana	8			2								2	-75,0
Zakona o zaštiti od požara	11				1	6					1	8	-27,3
Zakona o vatrogastvu													
Zakona o deviznom poslovanju													
Zakon o provedbi carinskih propisa EU	2				215	27						242	12000,0
Zakona o zaštiti nasilja u obitelji	277					270					3	273	-1,4
Zakona o privatnoj zaštiti	1												
Zakona o obveznom osiguranju u prometu	137	1	2	35	16	65						119	-13,1
Zakona o morskom ribarstvu													
Pomorskog zakonika													
Zakona o trošarinama	12										26	26	116,7
Zakona o ugostiteljskoj djelatnosti	6					2					26	28	366,7
Zakona o obrtu											1	1	
Zakona o min.mjer. zaštite u posl.s got.novcem													
Ostalih zakona	1759		932	495	53	8					41	1529	-13,1
UKUPNO	3.818	52	953	828	624	634		29	37	6	941	4.104	7,5

Počinitelji prekršaja iz ostalih zakona

PREKRŠAJI IZ	Počinitelji ukupno - fizičke osobe				+ - %	Počinitelji 2019.										Zaštitne mjere
	2018.	2019.				Počinitelji prekršaja			Maloletnici			Povratnici			Pravne osobe	
		UKUPNO	M	Ž		UKUPNO	muškarci	žene	UKUPNO	muškarci	žene	UKUPNO	muškarci	žene		
Zakona o oružju	89	67	63	4	-24,7	67	63	4				1	1			28
Zakona o javnom okupljanju																
Zakona o sprječ. nereda na šport. natjec.	90	28	28		-68,9	28	28		1	1						13
Zakona o eksplozivnim tvarima	3	1	1		-66,7	1	1									3
Zakona o prijevozu opasnih tvari		2	2			2	2									
Zakona o suzb. zlouporabe opojnih droga	140	144	131	13	2,9	144	131	13	9	9		1	1			50
Zakona o osobnoj iskaznici	359	336	254	82	-6,4	336	254	82	1	1		2	2			
Zakona o prebivalištu	200	142	93	49	-29,0	142	93	49	1	1						
Zakona o strancima	715	1.005	1.092	13	40,6	1.005	1.092	13	16	15	1					7
Zakona o nadzoru državne granice	37	56	54	2	51,4	56	54	2								
Zakona o putnim ispravama hrv. državljana	8	2	1	1	-75,0	2	1	1								
Zakona o zaštiti od požara	11	8	8		-27,3	8	8									
Zakona o vatrogastvu																
Zakona o deviznom poslovanju																
Zakon o provedbi carinskih propisa EU	3	242	242		7966,7	242	242									
Zakona o zaštiti od nasilja u obitelji	315	288	245	43	-8,6	288	245	43	5	5		21	20	1		89
Zakona o privatnoj zaštiti	1															
Zakona o obveznom osiguranju u prometu	137	118	114	4	-13,9	118	114	4	3	3		3	3		3	
Zakona o morskom ribarstvu																
Pomorskog zakonika																
Zakona o trošarinama	12	24	20	4	100,0	24	20	4								
Zakona o ugostiteljskoj djelatnosti	6	28	27	1	366,7	28	27	1								
Zakona o obrtu		1	1			1	1									
Zakona o min. mjer. zaštite u posl. s got. novcem																
OSTALIH ZAKONA	1.763	1.535	1.532	3	-12,9	1.535	1.532	3				1	1			
UKUPNO	3.889	4.127	3.907	220	6,1	4127	3907	220	36	35	1	29	27	1	3	190

3. 5. Pregled predloženih zaštitnih mjera

Predložene zaštitne mjere	UKUPNO		+ - %
	2018.	2019.	
po Zakonu o prekršajima protiv JRM	1	4	300,0
po odlukama lokalnih tijela			
po ostalim zakonima	236	190	-19,5
UKUPNO	237	194	-18,1

3. 6. Javna okupljanja

Javna okupljanja	Javna okupljanja							
	Ukupno			Prosvjedi	Športska	Kul. zabavni	Politička	Ostala
	2018.	2019.	+%					
Prijavljena	694	713	2,7	4	393	211	7	98
Neprijavljena								
Održana	680	693	1,9	4	383	204	6	96
Zabranjena po čl.14		1			1			
Zabranjena po čl. 28								
Odgodena	13	5	-61,5		4			1
Prekinuta								
Angažirano policajaca	4.123	3.110	-24,6	39	1.256	1.220	52	543
Utrošeno redovitih sati	14.885	11.740	-21,1	101	3.254	5.496	136	2.753
Utrošeno uzvanrednih sati	8	250	3.025,0		12	238		
Broj izgređa	2	6	200,0		6			
U izgedima oštećeno	vozila MUP-a							
	javnog grad. prijevoza							
	željezničkih vagona							
	vozila građana							
	ostalih objekata	1						
Sredstva prisile	2	2			2			
Broj građana	privedenih	37	8	-78,4		7		1
	lakše ozlijeđenih							
	teže ozlijeđenih							
	smrt	1						
Podnijeto	kaznenih prijava	8	1	-87,5		1		
	prekršajnih prijava	73	19	-74,0		17		2
Ozlijeđeni polic. sl.	lakše ozlijeđenih	1						
	teže ozlijeđenih							
	smrt							

Javna okupljanja po policijskim postajama

Policijska postaja	Javna okupljanja								
	Održana			Broj izgređa	Uporaba sredstava prisile	Nastradali građani	Ozlijeđeni pol. Službenici	Podnijete kaznene prijave	Podnijete prekršajne
	2018.	2019.	+%						
VUKOVAR	207	174	-15,9						1
ILOK	41	31	-24,4						
TOVARNIK	46	41	-10,9						
VINKOVCI	156	181	16,0	4					14
OTOK	29	41	41,4						
ŽUPANJA	156	182	16,7	2	2			1	4
VRBANJA	45	43	-4,4						
PGP BAJAKOVO									
PPRP VINKOVCI									
UKUPNO	680	693	1,9	6	2			1	19

3. 7. Pružanje pomoći

Pružanje pomoći		Ukupno			Pružanje pomoći na zahtjev				
		2018.	2019.	+-%	Suda	Tijela uprave	Zdrav. ustanove	Socijalne ustanove	Ostala
Zatraženo		111	91	-18,0	26	3	56	4	2
Odbijeno		4	9	125,0	8				1
Odgođena		10	10		9		1		
Izvršeno		94	74	-21,3	11	2	54	4	2
Broj zatečenih osoba		184	271	47,3	14	21	217	15	4
Broj slučaja pružanja otpora		2	3	50,0			3		
Broj osoba koje su pružile otpor		2							
Spol	muškarci	2							
	žene								
Sredstva prisile	ukupno	3	1	-66,7			1		
	opravdana	3							
	neopravdana								
Građani	lakše ozlijeđeni								
	teže ozlijeđeni								
	smrt								
Polijski službenici	lakše ozlijeđeni								
	teže ozlijeđeni								
	smrt								

Pružanje pomoći prema policijskim postajama

Policijska postaja	Pružanje pomoći												
	Broj izv. pruž. pomoći			Broj zatečenih	Broj slučaja pružanja otpora	Sred. prisile		Građani			Pol. službenici		
	2018.	2019.	+-%			opravdano	neopravdano	LTO	TTO	smrt	LTO	TTO	smrt
VUKOVAR	16	18	12,5	47	1		1						
ILOK	8	8		5									
TOVARNIK	3	6	100,0	19	2								
VINKOVCI	11	8	-27,3	5									
OTOK	9	11	22,2										
ŽUPANJA	37	17	-54,1	155									
VRBANJA	10	5	-50,0	11									
PGP BAJAKOVO													
PPRP VINKOVCI													
		1		29									
UKUPNO	94	74	-21,3	271	3		1						

3. 8. Provjera identiteta osoba

Policijska postaja	PROVJERA IDENTITETA OSOBA					
	Ukupno provjereno osoba		+-%	Pronađeno osoba po raspisanim potragama i tjeralicama		+-%
	2018.	2019.		2018.	2019.	
PP VUKOVAR	1.089	747	-31,4	14	12	-14,3
PP ILOK	11	23	109,1		2	
PP TOVARNIK	233	83	-64,4	41	24	-41,5
PP VINKOVCI	730	229	-68,6	35	22	-37,1
PP OTOK	351	229	-34,8	14	9	-35,7
PP ŽUPANJA	1.507	518	-65,6	221	26	-88,2
PP VRBANJA	29	51	75,9	4	4	0,0
PPrP VINKOVCI	60	49	-18,3	4		-100,0
PGP BAJAKOVO	19	11	-42,1	12	6	-50,0
PU	1	3	200,0			
MOBILNA JEDINICA GP-ISTOK		296			2	
UKUPNO	4.030	2.862	-29,0	345	107	-69,0

4. SIGURNOST PROMETA (stanje na dan 8. siječnja 2020.)

4. 1. Prometne nesreće i posljedice

Prometne nesreće i posljedice	Prometne nesreće				Nastradale osobe		
	ukupno	s mater. štetom	s ozlijeđenim	s poginulim	poginule	teže ozlijeđene	lakše ozlijeđene
VUKOVAR	285	194	89	2	2	21	109
ILOK	86	66	20			6	25
ŽUPANJA	174	123	49	2	2	10	70
VRBANJA	53	32	20	1	1	10	21
PPRP VINKOVCI	678	441	224	13	16	57	303
UKUPNO	1.276	856	402	18	21	104	528

Udio prometnih nesreća po policijskim postajama

Policijska postaja	Prometne nesreće				Nastradale osobe		
	ukupno	s mater. štetom	s ozlijeđenim	s poginulim	poginule	teže ozlijeđene	lakše ozlijeđene
VUKOVAR	22,3	22,7	22,1	11,1	9,5	20,2	20,6
ILOK	6,7	7,7	5,0			5,8	4,7
ŽUPANJA	13,6	14,4	12,2	11,1	9,5	9,6	13,3
VRBANJA	4,2	3,7	5,0	5,6	4,8	9,6	4,0
PPRP VINKOVCI	53,1	51,5	55,7	72,2	76,2	54,8	57,4
UKUPNO	100,0	100,0	100,0	100,0	100,0	100,0	100,0

4. 2. Usporedni prikaz prometnih nesreća i posljedice

Usporedni prikaz prometnih nesreća

Policijska postaja	Prometne nesreće								
	ukupno			s ozlijeđenim osobama			s poginulim osobama		
	2018.	2019.	+ - %	2018.	2019.	+ - %	2018.	2019.	+ - %
VUKOVAR	277	285	2,9	93	89	-4,3	2	2	
ILOK	79	86	8,9	11	20	81,8	1		
ŽUPANJA	174	174		63	49	-22,2		2	
VRBANJA	54	53	-1,9	16	20	25,0	1	1	
PPRP VINKOVCI	733	678	-7,5	256	224	-12,5	11	13	18,2
UKUPNO	1.317	1.276	-3,1	439	402	-8,4	15	18	20,0

Usporedni prikaz posljedica prometnih nesreća

Policijska postaja	Nastradale osobe								
	poginuli			teško ozlijeđeni			lakše ozlijeđeni		
	2018.	2019.	+ - %	2018.	2019.	+ - %	2018.	2019.	+ - %
VUKOVAR	2	2		15	21	40,0	108	109	0,9
ILOK	1			1	6	500,0	12	25	108,3
ŽUPANJA		2		14	10	-28,6	82	70	-14,6
VRBANJA	1	1		4	10	150,0	17	21	23,5
PPRP VINKOVCI	12	16	33,3	60	57	-5,0	338	303	-10,4
UKUPNO	16	21	31,3	94	104	10,6	557	528	-5,2

4. 3. Vrste prometnih nesreća

Vrste prometnih nesreća	Nesreće s nastradalim			Poginuli			Ozlijeđeni		
	2018.	2019.	+ - %	2018.	2019.	+ - %	2018.	2019.	+ - %
Sudari vozila u pokretu	249	220	-11,6	6	6		414	382	-7,7
Udar vozila u parkirano vozilo	7	6	-14,3				9	11	22,2
Udar vozila u objekt kraj ceste	5	1	-80,0	1			10	1	-90,0
Udar vozila u objekt na cesti	13	6	-53,8	1			20	7	-65,0
Slijetanje vozila s ceste	96	112	16,7	6	11	83,3	108	146	35,2
Nalet na biciklistu	15	19	26,7		1		15	19	26,7
Nalet na pješaka	39	31	-20,5	2	3	50,0	39	29	-25,6
Nalet na motociklistu	4	3	-25,0				4	3	-25,0
Sudar s vlakom		1						8	
Nalet na životinju		2						3	
Ostalo	26	19	-26,9				32	23	-28,1
UKUPNO	454	420	-7,5	16	21	31,3	651	632	-2,9

Sudari vozila u pokretu	Nesreće s nastradalim			Poginuli			Ozlijeđeni		
	2018.	2019.	+ - %	2018.	2019.	+ - %	2018.	2019.	+ - %
Iz suprotnih smjerova	58	43	-25,9	3	4	33,3	110	84	-23,6
Bočni	110	99	-10,0	1	1		189	162	-14,3
Pri usporednoj vožnji	10	9	-10,0		1		16	18	12,5
Pri vožnji u slijedu	61	63	3,3	2			86	108	25,6
Pri vožnji unazad	10	6	-40,0				13	10	-23,1
UKUPNO	249	220	-11,6	6	6		414	382	-7,7

4. 4. Okolnosti koje su prethodile prometnim nesrećama

Pogreške vozača	nesreće s nastradalim			Poginuli			Ozlijeđeni		
	2018.	2019.	+ - %	2018.	2019.	+ - %	2018.	2019.	+ - %
Nepropisna brzina	12	11	-8,3	2			19	15	-21,1
Brzina neprimjerena uvjetima	134	118	-11,9	8	9	12,5	177	180	1,7
Vožnja ne nedovolj. udaljenosti	29	28	-3,4				40	40	
Zakašnjelo uočavanje opas.	4	3	-25,0				4	3	-25,0
Nepropisno pretjecanje	13	19	46,2	2	2		25	32	28,0
Nepropisno obilaženje	2	6	200,0				4	7	75,0
Nepropisno mimoilaženje	1	3	200,0				1	4	300,0
Nepropisno uključanje u promet	30	27	-10,0		2		43	38	-11,6
Nepropisno skretanje	25	25		1	1		37	36	-2,7
Nepropisno okretanje	4						4		
Nepropisna vožnja unazad	6	6					7	7	
Nepropisno prestrojavanje	3	4	33,3				3	5	66,7
Nepoštivanje prednosti prolaza	29	34	17,2		2		45	47	4,4
Nepropisno parkiranje	96	86	-10,4	1			161	150	-6,8
Naglo usporavanje kočenja	2						2		
Nepoštivanje svjetlosnog znaka		2						2	
Neosiguran teret na vozilu	6	5	-16,7				14	10	-28,6
Nemarno postupanje s vozilom		1						3	
Nepropisno kret. vozila na kolniku		2						2	
Ostale greške vozača	48	30	-37,5	2	5	150,0	54	39	-27,8
Pogreške pješaka	10	7	-30,0				11	8	-27,3
Ostale okolnosti		3						4	
UKUPNO	454	420	-7,5	16	21	31,3	651	632	-2,9

Pogreške pješaka	Nesreće s nastradalim			Poginuli			Ozlijeđeni		
	2018.	2019.	+ - %	2018.	2019.	+ - %	2018.	2019.	+ - %
Nepoštivanje svjetlosnog znaka		2						3	
Nekorištenje obilj. pješ. prelaza	1	1					1	1	
Nekorištenje podhodnika									
Ostale greške pješaka	9	4	-55,6				10	4	-60,0
UKUPNO	10	7	-30,0				11	8	-27,3

Ostale okolnosti	Nesreće s nastradalim			Poginuli			Ozlijeđeni		
	2018.	2019.	+ - %	2018.	2019.	+ - %	2018.	2019.	+ - %
Neočekivana pojava opasnosti		1						2	
Iznen.kvar na vital.djelu vozila									
Zbunjujuća prom signalizacija									
Ostale pogr.-propusti		2						2	
UKUPNO		3						4	

4. 5. Prometne nesreće i posljedice prema značajkama ceste

Značajke ceste		Prometne nesreće			Poginuli			Ozlijeđeni		
		2018.	2019.	+ - %	2018.	2019.	+ - %	2018.	2019.	+ - %
Križanje	T - križanje	158	137	-13,3	1	1		91	64	-29,7
	Y - križanje	8	10	25,0				6	12	100,0
	četverokr. križ.	154	123	-20,1	2	1	-50,0	129	117	-9,3
	kružni tok	21	26	23,8				7	7	
	ostala križanja	16	11	-31,3				3	6	100,0
	čvor		1							
	UKUPNO	357	308	-13,7	3	2	-33,3	236	206	-12,7
Cesta izvan križanja i čvorova	most	3	2	-33,3				10		
	podvožnjak		2						2	
	nadvožnjak	5	1	-80,0				2		
	tunel	1								
	UKUPNO	9	5	-44,4				12	2	-83,3
Prijelaz preko želj. Pruge	fizički zaštićen	27	24	-11,1						
	svjetlos. signal.	13	15	15,4						
	nezaštićen	2	1	-50,0					8	
	UKUPNO	42	40	-4,8					8	
Zavoj	160	154	-3,8	7	5	-28,6	95	113	18,9	
Ravni cestovni smjer	640	647	1,1	6	14	133,3	296	287	-3,0	
Parkiralište	64	74	15,6				4	4		
Pješački prijelaz	3	6	100,0				3	5	66,7	
Nogostup	3	6	100,0				2	4	100,0	
Biciklistička staza	1						1			
Pješačka zona	1	2	100,0				1			
Ostalo	37	34	-8,1				1	3	200,0	
UKUPNO	1.317	1.276	-3,1	16	21	31,3	651	632	-2,9	

4. 6. Prometne nesreće i posljedice prema vrsti vozila

Vrste vozila	Broj vozila u PN			Poginuli			Ozlijeđeni		
	2018.	2019.	+ - %	2018.	2019.	+ - %	2018.	2019.	+ - %
Moped	20	16	-20,0	1			19	13	-31,6
Motocikl	32	16	-50,0	3	1	-66,7	27	13	-51,9
Motocikl - tricikl		2							
Osobni automobil	1.697	1.585	-6,6	9	13	44,4	491	486	-1,0
Autobus	16	31	93,8				4	5	25,0
Teretno vozilo	248	277	11,7				18	17	-5,6
Kombinirano vozilo									
Radni stroj	7	9	28,6					1	
Radno vozilo									
Traktor	34	31	-8,8	1			3	6	100,0
Priključno vozilo		10							
Prikolica	101	130	28,7						
Laka prikolica	6	4	-33,3						
Bicikl	66	60	-9,1		2		49	45	-8,2
Zaprežno vozilo	2	2							
Željezničko vozilo		1						7	
Ostala vozila	91	91			5		1	39	3800,0
UKUPNO	2.320	2.265	-2,4	14	21	50,0	612	632	3,3

4. 7. Sudionici prometnih nesreća

Nastradali sudionici prometnih nesreća

Nastradali sudionici	Poginuli		+ - %	Ozlijeđeni		+ - %
	2018.	2019.		2018.	2019.	
Vozači	12	12		409	389	-4,9
Putnici	2	5	150,0	203	213	4,9
Pješaci	2	4	100,0	39	29	-25,6
Ostali					1	
UKUPNO	16	21	31,3	651	632	-2,9

Nastradala djeca u prometu

Svojstvo djeteta	Poginuli			Teže ozlijeđeni			Lakše ozlijeđeni		
	2018.	2019.	+ - %	2018.	2019.	+ - %	2018.	2019.	+ - %
Vozači					2		3	4	33,3
Putnici		1		2	4	100,0	24	34	41,7
Pješaci				3	1	-66,7	6	4	-33,3
Ostali									
UKUPNO		1		5	7	40,0	33	42	27,3

Nastradali strani državljani

Državljanstvo	Poginuli			Teže ozlijeđeni			Lakše ozlijeđeni		
	2018.	2019.	+ - %	2018.	2019.	+ - %	2018.	2019.	+ - %
Austrija								3	
BiH	1			2	2		6		
Crna Gora									
Češka									
Italija									
Mađarska									
Makedonija				1					
Srbija		4		1	9	800,0	6	11	83,3
Njemačka		1			1			1	
					1			1	
Ostali				2	1	-50,0	5	11	120,0
UKUPNO	1	5	400,00	6	14	133,3	17	27	58,8

4. 8. Prometne nesreće koje su uzrokovali vozači mot. vozila i posljedice tih nesreća

Vozači motornih vozila	Nesreće s nastradalima			Poginuli		+ - %	Ozlijeđeni		+ - %
	2018.	2019.	+ - %	2018.	2019.		2018.	2019.	
pod utjecajem alkohola	81	63	-22,2	4	2	-50,0	120	103	-14,2
mladi vozači (od 18-24 g.)	73	83	13,7	1	3	200,0	112	148	32,1
vozači bez vozačkog ispita	21	8	-61,9	2			26	9	-65,4
Svi vozači	397	367	-7,6	15	19	26,7	589	575	-2,4

Prometne nesreće i posljedice koje su uzrokovali vozači pod utjecajem alkohola prema stupnju alkoholiziranosti

Vožnja pod utjecajem	Prometne nesreće			Poginuli		+ - %	Ozlijeđeni		+ - %
	2018.	2019.	+ - %	2018.	2019.		2018.	2019.	
do 0,50 g/kg alkohola	12	6	-50,0				16	11	-31,3
od 0,51 do 1,50 g/kg alk.	42	28	-33,3	2	1	-50,0	65	47	-27,7
više od 1,50 g/kg alkohola	27	30	11,1	2	1	-50,0	39	45	15,4

4. 9. Usporedni prikaz kaznenih djela u prometu

Policajska postaja	Prijavljena kaznena djela			Razriješena kaznena djela			Naknadno otkriveni		
	Broj djela		+ - %	Broj djela		+ - %	Broj djela		+ - %
	2018.	2019.		2018.	2019.		2018.	2019.	
PP VUKOVAR	10	13	30,0	10	13	30,0			
PGP ILOK	1	1		1	1				
PGP TOVARNIK									
PP VINKOVCI	1			1			1		
PP OTOK									
PGP ŽUPANJA	4	6	50,0	4	5	25,0	1	1	
PGP VRBANJA	3	4	33,3	3	4	33,3			
PGP BAJAKOVO									
PPRP VINKOVCI	23	16	-30,4	23	16	-30,4	4	2	-50,0
UKUPNO	42	40	-4,8	42	39	-7,1	6	4	-33,3

4. 10. Prekršaji u prometu (bez prometnih nesreća)

Vrste prekršaja

Vrste prekršaja	Broj prekršaja		
	2018.	2019.	+ - %
Nepropisna brzina	9.705	10.789	11,2
- u naselju - dvostruko veća od dopuštene			
- u naselju - više od 50 km/h veća od dopuštene	12	350	2816,7
- u naselju - 30 - 50 km/h veća od dopuštene	290	1.164	301,4
- u naselju - 20 - 30 km/h veća od dopuštene	1.046	30	-97,1
- u naselju - 10 - 20 km/h veća od dopuštene	4.617	4.052	-12,2
- u naselju, do 10 km/h veća od dopuštene	636	579	-9,0
- van naselja - više od 50 km/h veća od dopuštene	470	339	-27,9
- van naselja - 30 - 50 km/h veća od dopuštene	1.139	1.981	73,9
- van naselja - 10 - 30 km/h veća od dopuštene	1.466	2.225	51,8
- limit vozila	29	69	137,9
Crveno svjetlo	113	95	-15,9
Neprop.pretjecanje i obilaženje	120	137	14,2
Neustup. predn. prolaza vozilu	177	158	-10,7
Nepropisno mimoilaženje	28	41	46,4
Neust.predn.prolaza pješaku	130	133	2,3
Upravljanje vozilom pod utjecajem alkohola	1.298	1.176	-9,4
- do 0,50 g/kg alkohola	102	90	-11,8
- od 0,50 do 1,50 g/kg alkohola	502	387	-22,9
- od 1,00 do 1,50 g/kg alkohola	306	289	-5,6
- preko 1,50 g/kg alkohola ili droga	256	239	-6,6
- ako u organizmu ima droga ili lijekova	9	5	-44,4
- vozač bicikla ili zaprežnog vozila	81	70	-13,6
- odbijanje alkotesta	42	96	128,6
Nepropisno parkiranje	991	1.090	10,0
Nep.skret.okret.i vožnja unazad	579	558	-3,6
Vožnja bez položenog ispita	305	272	-10,8
Strana i smjer kretanja	366	312	-14,8
Tehnički neispravno vozilo	195	102	-47,7
Vožnja bez svjetala na vozilu	310	198	-36,1
Nereg.i teh.nepregl. vozilo	798	694	-13,0
Prekršaji pješaka u prometu	103	89	-13,6
Sigurnosni pojas	2.006	2.075	3,4
Zaštitna kaciga	126	83	-34,1
- Motocikli i mopedi	122		
- Bicikli	4	93	2225,0
Nepoštivanje promet.znaka	2.295	2.450	6,8
Korištenje mobitela za vrijeme vožnje	1.857	1.838	-1,0
Upr.voz.kad je voz.doz.oduzeta	135	121	-10,4
Ostali prekršaji	2.958	3.062	3,5
UKUPNO	24.595	25.473	3,6

Prekršaji po policijskim postajama

Prekršaji po policijskim postajama	prekršajne prijave		
	2018.	2019.	+ - %
VUKOVAR	5.513	5.581	1,2
ILOK	452	541	19,7
TOVARNIK	715	593	-17,1
VINKOVCI	467	310	-33,6
OTOK	464	379	-18,3
ŽUPANJA	3.060	3.406	11,3
VRBANJA	1.180	879	-25,5
PPRP VINKOVCI	12.350	13.482	9,2
PGK BAJAKOVO	394	302	-23,4
UKUPNO	24.595	25.473	3,6

4. 11. Kretanje prometnih nesreća i posljedica

Mjesec	Prom. nesr. s materijal. štetom			
	Usporedno		Ažurirani zbirni niz	
	2018.	2019.	2018.	2019.
Siječanj	60	62	60	62
Veljača	67	53	127	115
Ožujak	76	76	203	191
Travanj	68	74	271	265
Svibanj	63	76	334	341
Lipanj	75	65	409	406
Srpanj	75	71	484	477
Kolovoz	65	68	549	545
Rujan	93	88	642	633
Listopad	79	94	721	727
Studenj	57	60	778	787
Prosinac	85	69	863	856

Mjesec	Prom. nesr. s ozlijeđ. osobama			
	Usporedno		Ažurirani zbirni niz	
	2018.	2019.	2018.	2019.
Siječanj	24	16	24	16
Veljača	31	23	55	39
Ožujak	32	25	87	64
Travanj	31	40	118	104
Svibanj	36	38	152	142
Lipanj	40	47	192	189
Srpanj	33	35	225	224
Kolovoz	49	29	273	253
Rujan	48	43	321	296
Listopad	43	51	366	347
Studenj	42	29	406	376
Prosinac	30	26	439	402

Mjesec	Prom. nesr. s poginulim osob.			
	Usporedno		Ažurirani zbirni niz	
	2018.	2019.	2018.	2019.
Siječanj		1		1
Veljača	2	1	2	2
Ožujak	1		3	2
Travanj	5	5	8	7
Svibanj	2	1	10	8
Lipanj	2		12	8
Srpanj	1	1	13	9
Kolovoz		2	13	11
Rujan	1	2	14	13
Listopad		2	14	15
Studenj	1	2	15	17
Prosinac		1	15	18

Mjesec	Poginule osobe u prometu			
	Usporedno		Ažurirani zbirni niz	
	2018.	2019.	2018.	2019.
Siječanj		1		1
Veljača	2	1	2	2
Ožujak	1		3	2
Travanj	5	8	8	10
Svibanj	3	1	11	11
Lipanj	2		13	11
Srpanj	1	1	14	12
Kolovoz		2	14	14
Rujan	1	2	15	16
Listopad		2	15	18
Studenj	1	2	16	20
Prosinac		1	16	21

Mjesec	Teško ozlijeđ. osobe u prometu			
	Usporedno		Ažurirani zbirni niz	
	2018.	2019.	2018.	2019.
Siječanj	1	5	1	5
Veljača	7	11	8	16
Ožujak	5	9	13	25
Travanj	4	6	17	31
Svibanj	11	5	28	36
Lipanj	15	16	43	52
Srpanj	7	10	50	62
Kolovoz	13	6	63	68
Rujan	7	10	70	78
Listopad	11	13	81	91
Studenj	8	9	89	100
Prosinac	5	4	94	104

Mjesec	Lakše ozlijeđ. osobe u prometu			
	Usporedno		Ažurirani zbirni niz	
	2018.	2019.	2018.	2019.
Siječanj	31	20	28	20
Veljača	43	43	68	63
Ožujak	35	34	109	97
Travanj	58	46	159	151
Svibanj	50	51	212	202
Lipanj	45	55	259	257
Srpanj	37	41	296	298
Kolovoz	63	32	359	330
Rujan	62	57	419	387
Listopad	44	67	468	454
Studenj	48	37	512	491
Prosinac	41	37	557	528

5. PROTUEKSPLOZIJSKA ZAŠTITA

Pregled aktivnosti protueksplozijske zaštite

Aktivnost		2018.	2019.	+-%
Uviđaj nakon eksplozije ili deaktiviranja eksplozivnih naprava		4	6	50,0
Deaktiviranje	formacijskih eksplozivnih sredstava	32	41	28,1
	improviziranih eksplozivnih naprava	1		
Izuzimanje eksplozivnih sredstava	komada	424	367	-13,4
	kilograma	1.145	970	-15,3
Uništenje eksplozivnih sredstava	komada	786	962	22,4
	kilograma	1.200	1.500	25,0
Postupanje prema IEN i sumnjivim predmetima				
Postupanje prema formacijskim eksplozivnim sredstvima		459	431	-6,1
Zaprimljene anonimne dojave				
Protueksplozijski pregledi		1141	1.211	6,1
Protueksplozijski pregledi nakon anonimnih dojava				
RTG pregledi poštanskih pošiljki i drugih predmeta		24	24	
Provođenje edukacije iz protueksplozijske	broj	7	9	28,6
	prisutno	870	910	4,6
Pružanje stručne pomoći		175	166	-5,1

Eksplozija i posljedice eksplozije

Eksplozije i posljedice	2018.	2019.	+-%
Eksplozije	4	4	
Poginuli	1	3	200,0
Teško ozljeđeni	1	1	
Samoubojstva s eksplozivnim sredstvom	1	3	200,0

6. STANJE SIGURNOST NA DRŽAVNOJ GRANICI

6.1. Granična kontrola

Promet putnika

Na granici prema	Ukupno		+-%	Udio %	2019.					
	2018.	2019.			domaći	%	EU	%	treće zemlje	%
Srbiji	10.384.375	10.923.985	5,2	69,8	219.1339	20,1	2.193.204	20	6.539.442	59,9
BiH	4.770.984	4.650.416	-2,5	29,7	245.9296	52,9	630.978	13,6	1.560.142	33,5
Riječni pr.	57.716	86.122	49,2	0,5	77	0,1	38.299	44,5	47.746	55,4
UKUPNO	15.213.075	15.660.523	2,9	100,0	4.650.712	29,7	2.862.481	18,3	8.147.330	52,0

Promet prijevoznih sredstava

Vrsta vozila	Prijevozna sredstva prešla granicu		+-%	2019					
	2018.	2019.		Ulazak u RH			Izlazak iz RH		
				domaći	EU	treće zemlje	domaći	EU	treće zemlje
Osobna vozila	6.017.014	6.269.998	4,2	932.135	828.610	1.367.954	963.003	823.938	1.354.358
Teretna vozila	938.999	971.975	3,5	50.628	102.336	345.021	51.742	103.877	318.371
Autobusi	93.810	94.176	0,4	5.286	5.388	31.842	6.254	8.039	37.367
Ost. cest.voz.	24.767	22.085	-10,8	3.431	3.128	5.324	4.072	2.362	3.768
Vlakovi	1.687	1.629	-3,4	412	0	405	413	0	399
Brodovi	436	700	60,6	12	183	151	9	176	169
Ost. plovila	463	657	41,9	4	312	4	4	314	19
UKUPNO	7.077.176	7.361.220	4,0	991.908	939.957	1.750.701	1.025.497	938.706	1.714.451

Poduzete mjere i radnje - odbijanje/zabrane

PGP/PP	Odbijanje ulaska strancu		Zabrana izlaska strancu		Zabrana izlaska drž. RH		Zabrana ulaska vozilu		Zabrana izlaska vozilu	
	2018.	2019.	2018.	2019.	2018.	2019.	2018.	2019.	2018.	2019.
ILOK	281	377	12	41	41	17	61	54	42	206
TOVARNIK	881	795	42	43	59	33	19	45	50	15
VRBANJA	128	165	23	47	45	19	68	47	48	92
VUKOVAR										
ŽUPANJA	471	440	31	94	147	23	169	128	111	214
BAJAKOVO	1.373	2.382	146	34	42	111	57	87	67	47
UKUPNO	3.134	4.159	254	259	334	203	374	361	318	574
% u 2019	32,7		2,0		-39,2		-3,5		80,5	

PGP/PP	2018.				2019.				±%
	Baza podataka IS MUP	Baza podataka INTERPOL	Baza podataka SIS II	UKUPNO	Baza podataka IS MUP	Baza podataka INTERPOL	Baza podataka SIS II	UKUPNO	
ILOK	134	5	198	337	95	5	145	245	-27,3
TOVARNIK	103	17	154	274	188	15	136	339	23,7
VRBANJA	107	22	176	305	117	27	143	287	-5,9
VUKOVAR	0	4	14	18	4	3	32	39	116,7
ŽUPANJA	363	114	677	1.154	363	126	577	1066	-7,6
BAJAKOVO	589	249	2.344	3.182	750	230	2.357	3337	4,9
UKUPNO	1.296	411	3.563	5.270	1.517	406	3.390	5.313	0,8

Krivotvorene isprave

PGP/PP	Broj osoba		Broj isprava		Putna isprava		Osobna iskaz.		Viza		Boraviš. dozvola		Štambilj		Ostalo	
	2018.	2019.	2018.	2019.	2018.	2019.	2018.	2019.	2018.	2019.	2018.	2019.	2018.	2019.	2018.	2019.
ILOK	21		26		3		17									6
TOVARNIK	8	24	7	9	2	2	1	1	3	3	1	3				
VRBANJA		2		2				1		1						
VUKOVAR																
ŽUPANJA	3		4		2		2									
BAJAKOVO	19	43	19	42	5	5	13	18	3	14	3	3				2
UKUPNO	51	69	56	53	12	7	33	20	6	18	4	6			6	2
% u 2019	35,3		-5,4		-41,7		-39,4		200,0		50,0				-66,7	

Tuđe putne isprave

PGP/PP	Broj osoba		Broj isprava		Putna isprava		Osobna iskaz.		Viza		Boraviš. dozvola		Ostalo	
	2018.	2019.	2018.	2019.	2018.	2019.	2018.	2019.	2018.	2019.	2018.	2019.	2018.	2019.
ILOK		3		2		2								
TOVARNIK	1		1		1									
VRBANJA														
VUKOVAR														
ŽUPANJA		2		2		2								
BAJAKOVO	24	24	28	27	21	22	5	2			2	3		
UKUPNO	25	29	29	31	22	26	5	2			2	3		
% u 2019	16,0		6,9		18,2		-60,0				50,0			

Krijumčarenje droga

PGP/PP	Slučaj		Osobe		Marihuana (gr)		Hašiš (gr)		Kokain(gr)		Tablete s popisa (kom)	
	2018.	2019.	2018.	2019.	2018.	2019.	2018.	2019.	2018.	2019.	2018.	2019.
ILOK	3	4	3	4	74 486	4,92					127	600
TOVARNIK	6	4	6	4	280 968	2,93					60	
VRBANJA		3		3								340
VUKOVAR												
ŽUPANJA	5	12	6	13		11,3			520		724	781
BAJAKOVO	6	16	7	20	104 221	46 632		119 158			495	157 800
UKUPNO	20	39	22	44	0	19,15	0	119 158	520	0	1406	1721
% u 2019	95,0		100,0						-100,0		22,4	

Otkriveno neprijavljeno oružje i streljivo

PGP/PP	Broj slučaja		Broj osoba		Kom. vatr. oružja		Kom. hladnog oružja		Kom. plinskog oružja		Kom. zračnog oružja		Kom. elek. oružja		Kom. vatrenog streljivo		Kom. plinskog streljiva		Ostalo	
	2018.	2019.	2018.	2019.	2018.	2019.	2018.	2019.	2018.	2019.	2018.	2019.	2018.	2019.	2018.	2019.	2018.	2019.	2018.	2019.
ILOK	1		1				1	2	1								100			
TOVARNIK		1		1						1										
VRBANJA	1	4	1	4		2		1	1	2		3		1				100		
VUKOVAR																				
ŽUPANJA	3	1	3	1		1	3	3	1											
BAJAKOVO	1	1	1	1						2					40				50	
UKUPNO	6	7	6	7		3	4	6	3	5		3		1	40		100	150		
% u 2019	16,7		16,7				50,0		66,7						-100,0		50,0			

6. 2. Zaštita državne granice

Nezakoniti prelasci državne granice po prema policijskim postajama

Organizacijska jedinica	Broj slučaja		Nezakonit prelazak granice		Izbjegavanje granične kontrole		Usklađeno postupanje u ZDG		Ostalo		Broj osoba		%
	slučajevi	osobe	slučajevi	osobe	slučajevi	osobe	slučajevi	osobe	slučajevi	osobe	2019.	2018.	
PU VUK-SRIJEMSKA	786	2.632	262	829	524	1.803					2.632	1.938	35,8
PGP ILOK	69	221	27	78	42	143					221	162	36,4
PP OTOK	5	5	5	5	0	0					5	2	150,0
PGP TOVARNIK	281	865	79	234	202	631					865	729	18,7
PP VINKOVCI	25	60	23	58	2	2					60	18	233,3
PGP VRBANJA	31	101	31	101							101	71	42,3
PP VUKOVAR	13	35	13	35							35	12	191,7
PGP ŽUPANJA	27	174	27	174							174	28	521,4
PGP BAJAKOVO	335	1.171	57	144	278	1.027					1.171	916	27,8
UKUPNO	786	2.632	262	829	524	1.803					2.632	1.938	35,8

Nezakoniti prelasci državne granice po državljanstvu

Državljanstvo		Spol			Ulaz	Izlaz	Unutrašnjost	Ostalo	Nepoznato
		Muški	Ženski	Nepoznat					
AFGANISTAN	1.856	1.843	13						
PAKISTAN	107	107							
BANGLADEŠ	44	44							
IRAN	60	52	8						
SIRIJA	57	48	9						
MAROKO	23	21	2						
IRAK	44	36	8						
TUNIS	33	29	4						
KOSOVO	193	189	4						
PALESTINA (OKUP. TER.)	14	14							
OSTALO	201	192	9						
UKUPNO	2.632	2.575	57						

6. 3. Nezakonite migracije

Prisilna udaljenja stranih državljana i readmisija

		Prisilna udaljenja stranaca i readmisija				
		Ukupno			Prisilna udaljenja	Readmisija iz RH
		2018.	2019.	+ %		
Policijske postaje	PP VUKOVAR	3	22	633,3	20	2
	PGP ILOK	92	66	-28,3	61	5
	PGP TOVARNIK	44	90	104,5	57	33
	PP VINKOVCI	20	33	65,0	31	2
	PP OTOK	2	4	100,0	4	
	PGP ŽUPANJA	22	40	81,8	23	17
	PGP VRBANJA	36	70	94,4	70	
	PGP BAJAKOVO	121	151	24,8	104	47
UKUPNO		340	476	40,0	370	106
Državljanstvo	AFGANISTAN	45	45		2	43
	ALBANIJA	58	45	-22,4	45	
	BANGLADEŠ		4			4
	BIH	2	5	150,0	5	
	CRNA GORA		2		2	
	EGIPAT		2			2
	INDIJA	2				
	IRAK		4			4
	IRAN	63	7	-88,9		7
	JORDAN		1		1	
	JUŽNI SUDAN		1		1	
	KINA	7	31	342,9	23	8
	KOSOVO	137	221	61,3	221	
	KUBA		1		1	
	LIBIJA	1				
	MAKEDONIJA	3				
	MAROKO		1			1
	MONGOLIJA		5		2	3
	PAKISTAN	1	23	2200,0	2	21
	PALESTINA		1			1
	RUSIJA	1				
	SIRIJA	3	4	33,3		4
	SRBIJA	12	21	75,0	21	
	SUDAN		1		1	
ŠRI LANKA		1			1	
TUNIS	2	17	750,0	10	7	
TURSKA	3	33	1000,0	33		
UKUPNO		340	476	40,0	370	106

Razlozi poduzimanja mjera prema stranim državljanima

		Razlozi poduzimanja mjera prema stranim državljanima							
		Neprijavlivanje na graničnom prijelazu		Neprijavlivanje boravišta		Prekršaji protiv javnog reda		Ugrožavanje sigurnosti prometa	
		2018.	2019.	2018.	2019.	2018.	2019.	2018.	2019.
Policijske postaje	PP VUKOVAR					2	2	13	17
	PP ILOK	2				2		37	31
	PGP TOVARNIK					2	1	3	4
	PP VINKOVCI				2	5	2		
	PP OTOK						1		
	PGP ŽUPANJA			2	1	2	3	17	17
	PGP VRBANJA			12				5	6
	PPrP VINKOVCI							90	64
	PGP BAJAKOVO	1				2	1	5	8
UKUPNO		3		14	3	15	10	170	148
Državljanstvo	AFGANISTAN	2							
	ALBANIJA						1		1
	AUSTRALIJA							1	
	AUSTRIJA						1	2	1
	BELGIJA								1
	BiH			14	1	3	2	28	28
	BUGARSKA							21	16
	DANSKA							1	
	FRANCUSKA							1	1
	GRČKA							1	2
	IRAN								1
	ITALIJA					1		3	2
	KANADA								1
	KOSOVO							4	4
	MAĐARSKA							3	
	MEKSIKO				2				
	NIZOZEMSKA					1		2	1
	NJEMAČKA					2		1	1
	POLJSKA						1		
	RUMUNJSKA					1		1	2
	RUSIJA							1	
	SAD							2	
	SJ. MAKEDONIJA	1						12	6
	SLOVENIJA						1	2	2
	SRBIJA					3	3	65	60
	ŠVICARSKA						1	7	4
	TURSKA					1		11	13
UKRAJINA					2				
VELIKA BRITANIJA					1		1		
NEPOZNATO								1	
UKUPNO		3		14	3	15	10	170	148

Izražena namjera za traženje međunarodne zaštite

		Ukupno		
		2018.	2019.	+ - %
Policijske postaje	PP VUKOVAR	3		
	PGP ILOK	6		
	PGP TOVARNIK	20	40	100,0
	PP VINKOVCI	4	5	25,0
	PP OTOK			
	PGP ŽUPANJA		7	
	PGP VRBANJA	14		
	PGP BAJAKOVO	47	5	-89,4
UKUPNO		94	57	-39,4
Državljanstvo	AFGANISTAN	66	20	-69,7
	IRAK		12	
	IRAN	23	8	-65,2
	KINA		3	
	KOSOVO	3		
	RUSIJA		1	
	SIRIJA	2	3	50,0
	TUNIS		4	
	TURSKA		6	
UKUPNO		94	57	-39,4

MOBILNA JEDINICA GRANIČNE POLICIJE – ISTOK

Prikaz najvažnijih ukupnih rezultata rada

Protuzakonito ulaženje, kretanje i boravak u RH – čl.326.KZ	Nedozvoljena trgovina – čl. 264. KZ	Neovlaštena proizvodnja i promet drogama – čl. 190.KZ	Krivotvorenje isprava – čl.278.KZ	Zakon o suzbijanju zloporabe droga – čl. 3.	Zakon o provedbi carinskog zakonodavstva EU – čl. 63.	Zakon o trošarinama – čl.90.	Zakon o nabavi i posjedovanju oružja građana	Zakon o strancima	Zatjecanje migranata – po dubini - događaja/ osoba	Zakon o sigurnosti prometa na cestama	Ostali zakoni	Potrage - realizirane	KZ ostalo
27	4	6	2	25	19	7	6	8	143 / 996	122	23	20	1
Počinitelji uhićeni i predani na daljnje postupanje pol.sl.OA ISTOK	Oduzimanje 343 kg duhana	Oduzimanje 53,4 g kokaina 28,59 g marihuane 100 kom tab.ecstasy	Oduzimanje OA BMW X 6	Oduzimanje 43,34 g marihuane 6,16 g speed 2 ecstasy 10 blistera Helix 1,4 g heroina	Oduzimanje 5,5 kg duhana 934 kutije cigareta 15 kg tartufa 46 ampula testosterona 70 kamagra gelova 41,5 l rakije	Oduzimanje 85,8 kg duhana 1400 kom cigareta	Oduzimanje 5 pištolja sa pripadajućim streljivom 289 kom streljiva 1 plinski p. 1 nož 1 zračna puška 1 cijev strojnica 7 spremnika 1 kubura 1 paper spray	čl.47.Nezakonit boravak- rješenje o protjerivanju čl.43. Pomaganje u nez.prelasku čl.102. Nezakoniti boravak	Predani pol.sl. nadležne PGP				
Pronalazak droge – sl. pas za detekciju „Nera“	1 joint sa marihuanom prilikom pregleda putničkog vlaka 11,72 g marihuane i precizna vaga – pretraga kuće 28,1 kg marihuane u OA na punktu A3 – Dragalić 1,4 g heroina u OA na punktu A3 – Dragalić												
Operativna izvješća	19												

7. POŽARI I TEHNOLOŠKE EKSPLOZIJE GDJE JE POLICIJA OBAVILA OČEVID

Požari i posljedice požara po policijskim postajama

Policijska postaja	Broj požara			Požari na									Eksplozije plina i tehnološke eksplozije		
	2018.	2019.	+-%	građevinskim objektima			otvoreni prostoru			prometnom sredstvu			2018.	2019.	+-%
				2018.	2019.	+-%	2018.	2019.	+-%	2018.	2019.	+-%			
VUKOVAR	14	25	78,6	10	8	-20,0	1	16	1500,0	3	1	-66,7		1	
ILOK	10	9	-10,0	4	5	25,0	2	1	-50,0	4	3	-25,0			
TOVARNIK	3	3			2		3	1	-66,7						
VINKOVCI	25	25		17	14	-17,6	3	5	66,7	5	6	20,0			
OTOK	9	7	-22,2	4	3	-25,0	2	1	-50,0	3	3				
ŽUPANJA	7	17	142,9	3	8	166,7		2		4	7	75,0			
VRBANJA	5	8	60,0	3	4	33,3	1	2	100,0	1	2	100,0			
PGP BAJAKOVO															
PPRP VINKOVCI															
UKUPNO	73	94	28,8	41	44	7,3	12	28	133,3	20	22	10,0		1	

8. SIGURNOSNI DOGAĐAJI

Događaji koji nemaju obilježje kaznenog djela

Vrsta događaja	Broj događaja			Posljedica					
	2018.	2019.	+ - %	Smrt		Teško		Lakše	
				2018.	2019.	2018.	2019.	2018.	2019.
Nesreća na radu	4	12	200,0			2	9	1	2
Samoranjavanje									
Padovi	5	6	20,0	1	1	1	3	1	2
Utopljanje	1			1					
Nestanak osobe	29	38	31,0	1	4				
Pronalazak leša	1	2	100,0		2				
Trovanje		3			1				
UKUPNO	40	61	52,5	3	8	3	12	2	4

Događaji koji nemaju obilježje kaznenog djela po policijskim upravama

Policijska postaja	Broj događaja			Posljedica					
	2018.	2019.	+ - %	Smrt		Teško		Lakše	
				2018.	2019.	2018.	2019.	2018.	2019.
PP VUKOVAR	11	13	18,2		1		3	1	
PGP ILOK	6	4	-33,3	1		1	1		
PGP TOVARNIK	1	3	200,0		1			1	2
PP VINKOVCI	13	14	7,7	1	2		2		
PP OTOK	2	8	300,0				4		
PGP ŽUPANJA	7	15	114,3	1	4	2	1		2
PGP VRBANJA		4					1		
UKUPNO	40	61	52,5	3	8	3	12	2	4

9. SAMOUBOJSTVA I POKUŠAJI SAMOUBOJSTVA

Samoubojstva i pokušaji samoubojstava po načinu izvršenja i dobi počinitelja

Samoubojstva i pokušaji samoubojstava		UKUPNO		+-%	2019.				
		2018.	2019.		dovršena	pokušana	žene		
							dovršena	pokušana	ukupno
Način izvršenje	Vješanje	19	22	15,8	14	8	2	1	3
	Pucanje iz oružja	4	3	-25,0	1	2			
	Bacanje u vodu		5		4	1	2		2
	Trovanje	2	5	150,0	1	4	1	2	3
	Ubadanje		1		1		1		1
	Bacanje pod vlak	2	1	-50,0		1		1	1
	Bacanje s građevine	6	4	-33,3	1	3	1	1	2
	Rezanje žila	11	8	-27,3	1	7		2	2
	Ostalo	5	3	-40,0	3				
	UKUPNO	49	52	6,1	26	26	7	7	14
Dob počinitelja (godine)	do 14	1							
	15 – 18		3		1	2		2	2
	19 – 25	3	5	66,7		5	1		1
	26 – 35	5	8	60,0		8	1	3	4
	36 – 50	15	9	-40,0	6	3	1	1	2
	51 – 65	9	12	33,3	8	4	2		2
	iznad 65	16	15	-6,3	11	4	2	1	3
	nepoznato								
	UKUPNO	49	52	6,1	26	26	7	7	14

Samoubojstva i pokušaji samoubojstava po policijskim postajama

Policijska postaja	Samoubojstva						
	UKUPNO		+-%	Dovršena	Pokušana		
	2018.	2019.			Ukupno	Posljedice	
			TTO	LTO			
PP VUKOVAR	12	15	25,0	7	8	1	3
PGP ILOK	3	4	33,3	2	2	1	2
PGP TOVARNIK	2	1	-50,0	1			
PP VINKOVCI	14	15	7,1	9	6		3
PP OTOK	4	6	50,0	3	3		2
PGP ŽUPANJA	12	8	-33,3	2	6	1	4
PGP VRBANJA		3		2	1		1
UKUPNO	49	52	6,1	26	26	3	15

Policijska postaja	Samoubojstva								
	M	Ž	+ - %	Dovršena		+ - %	Pokušana		+ - %
				M	Ž		M	Ž	
	PP VUKOVAR	13	2	-84,6	6	1	-83,3	7	1
PP ILOK	2	2		2				2	
PP TOVARNIK		1			1				
PP VINKOVCI	10	5	-50,0	7	2	-71,4	3	2	-33,3
PP OTOK	4	2	-50,0	1	2	100,0	4		
PP ŽUPANJA	7	1	-85,7	2			5	1	-80,0
PP VRBANJA	1	2	100,0	1	1			1	
UKUPNO	37	15	-59,5	19	7	-63,2	19	7	-63,2

10. UPORABA SREDSTAVA PRISILE

Sredstva prisile

UPORABA SREDSTAVA PRISILE		Uporaba sredstava prisile		
		2018.	2019.	+-%
Ukupno uporaba		100	149	49,0
Protiv	jedne osobe	86	119	38,4
	dvije osobe	10	9	-10,0
	tri i više osoba		7	
Uporaba sredstava prisile radi	zaštite života osoba	1		
	svladavanja otpora	71	54	-23,9
	spriječ. bijega osobe	70	155	121,4
	odbijanja napada	11	15	36,4
	otklanjanja opasnosti za život i tijelo		3	
	spriječavanja samoozljeđivanja osobe	19	8	-57,9
	speječ. nezakonitog prelaska granice			
	spriječ. prist. vozila ili daljnje vožnje	1		
	uspostava JRM	43	28	-34,9
	nužne obrane			
	krajnje nužde			
	zaštita imovine većeg opsega			
ostalo				
Sredstvo prisile*	vatreno oružje			
	palica	11	1	-90,9
	tjelesna snaga	120	102	-15,0
	sredstva za vezivanje	86	161	87,2
ostalo		1		
Sredstva prisile	ukupno policijaca	205	236	15,1
	od toga žene	2	6	200,0
Sredstva prisile	ukupno	106	161	51,9
	od toga žene	7	9	28,6
Nastradalo građana	lako	7	7	
	teško			
	smrt			
Nastradalo pol. služ.	lako	8	4	-50,0
	teško			
	smrt			
Broj uporaba**	opravdanih	205	236	15,1
	neopravdanih			
Pokrenuto stegovnih postupaka				

Uporaba sredstva prisile po policijskim postajama

Policijska postaja	Broj uporaba sredstava prisile			Opravdano	Neopravdano	Posljedice građani			Posljedice policijski službenici			Sredstva prisile				
	2018.	2019.	+-%			Smrt	TTO	LTO	Smrt	TTO	LTO	vatreno oružje	gumena palice	tjelesna snaga	sredstva za vezivanje	ostalo
VUKOVAR	30	21	-30,0	36				1			1			23	19	1
ILOK	7	3	-57,1	5										2	5	
TOVARNIK	1	6	500,0	11										9	6	
VINKOVCI	30	21	-30,0	37				3			2			20	20	
OTOK	3	1	-66,7	2										1	1	
ŽUPANJA	13	25	92,3	43				3					1	16	31	
VRBANJA	3	2	-33,3	4										2	2	
PGP BAJAKOVO	4	56	1300,0	64										1	63	
PPRP VINKOVCI	8	12	50,0	20										16	9	
PU	1	2	100,0	14							1			12	5	
UKUPNO	100	149	49,0	236				7			4		1	102	161	1

11. ZAKONITOST RADA POLICIJE

Evidencija predstavki, pritužbi i anonimnih podnesaka po ustrojstvenim jedinicama na čije zaposlenike ukazuju predstavke

Policijska postaja	Prijave iz ranijih razdoblja				Prijave iz izvještajnog razdoblja				Riješeno u izvještajnom razdoblju			Ostalo u postupku (5+9)
	Ukupno (stupac 13 iz prethodnog razdoblja)	Riješeno		Ostalo u postupku (2-(3+4))	Zaprimljene	Riješeno		Ostalo u postupku (6-(7+8))	Ukupno (3+4+7+8)	Utemeljenih (3+7)	Neutemeljenih (4+8)	
		Utemeljenih	Neutemeljenih			Utemeljenih	Neutemeljenih					
1	2	3	4	5	6	7	8	9	10	11	12	13
PP VUKOVAR	7		7		9		2	7	9		9	7
PGP ILOK	3		3		4		1	3	4		4	3
PGP TOVARNIK												
PP VINKOVCI	4		4		9		3	6	7		7	6
PP OTOK	1		1		2			2	1		1	2
PGP ŽUPANJA	3		3		4		1	3	4		4	3
PGP VRBANJA	1		1		2		1	1	2		2	1
PPRP VINKOVCI	5	1	4		10		4	6	9	1	8	6
PGP BAJAKOVO					2	1	1		2	1	1	
IJP Nuštar					1			1				1
Služba za granicu					1			1				1
Služba policije												
Služba upravni poslovi												
Služba pravni poslovi												
Služba krim. policije												
Ostali	1		1		3		2	1	3		3	1
UKUPNO	25	1	24		47	1	15	31	41	2	39	31

Evidencija zaprimljenih predstavi, pritužbi i anonimnih podnesaka po ustrojstvenim jedinicama

Polijska postaja	Prijave iz ranijih razdoblja			Prijave iz izvještajnog razdoblja			Riješeno u izvještajnom razdoblju			Ostalo u postupku (5+9)		
	Ukupno (stupac 13 iz prethodnog razdoblja)	Riješeno		Zaprimljene	Riješeno		Ostalo u postupku (6-(7+8))	Ukupno (3+4+7+8)	Utemeljenih (3+7)		Neutemeljenih (4+8)	
		Utemeljenih	Neutemeljenih		Utemeljenih	Neutemeljenih						
1	2	3	4	5	6	7	8	9	10	11	12	13
PP VUKOVAR												
PGP ILOK												
PGP TOVARNIK												
PP VINKOVCI	1		1		1			1	1		1	1
PP OTOK												
PGP ŽUPANJA												
PGP VRBANJA												
PPRP VINKOVCI												
PGP BAJAKOVO												
IJP Nuštar												
Služba za granicu	1		1						1		1	
Služba policije												
Služba upravni poslovi												
Služba pravni poslovi												
Služba krim. policije												
Ostali												
UKUPNO	2		2		1			1	2		2	1

12. NAPADI NA POLICIJSKE SLUŽBENIKE

Napadi na policijske službenike

NAPADI NA POLICIJSKE SLUŽBENIKE		Napadi na pol. službenike		
		2018.	2019.	+-%
Ukupno napada		12	8	-33,3
Napadnuti pol. službenici	jedan	8	5	-37,5
	dva	2	2	
	tri i više	2		
	ukupno	22	9	-59,1
	od toga žene			
Nepadao	ukupno	17	7	-58,8
	od toga žene	1		
Policijski službenici napadnuti pri	održavanju JRM	11		
	kontrola prometa	2	1	-50,0
	provjeri identiteta			
	uhićenju	1		
	privođenju			
	zadržavanju i preprati			
	asistencijama			
	van službe	4	5	25,0
	kod osiguranja	1		
	nadzoru granice	3	3	
	bez povoda			
	ostalo		7	
Sredstvo napada*	vatreno oružje	1	12	1100,0
	hladno oružje	11	8	-27,3
	tjelesna snaga	20	8	-60,0
	ostalo	8		
Sredstva prisile	broj uporaba	12		
	nad brojem osoba	1		
	tjelesna snaga			
	palica	6	8	33,3
	vatreno oružje	4	2	-50,0
	ostalo			
Nastradalo građana	lako			
	teško		2	
	smrt	7		
Nastradalo pol. služ.	lako			
	teško			
	smrt			
Poduzete mjere	privođenje			
	privođenje PR sudu			
	raspisana potraga			
	uhićenje			

Napadi na policijske službenike prema policijskim postajama

Policijska postaja	Broj napada			Broj napadača	Posljedice pol. služ.			Posljedice građani			Napad izvršen prilikom						Sredstvo napada			
	2018.	2019.	+%		smrt	TTO	LTO	smrt	TTO	LTO	održavanje JRM	kontrola prometa	provjera identiteta	asistencija	privođenje zadržavanja	uhićenja	ostalo	vatreno oružje	hladno oružje	tjelesna snaga
VUKOVAR	2	2		2												3				2
ILOK	1																			
TOVARNIK	1																			
VINKOVCI	3	2	-33,3	2		1		1								2				2
OTOK	2																			
ŽUPANJA		1		1		1		1												1
VRBANJA	1																			
PGP BAJAKOVO	1																			
PPRP VINKOVCI																				
PU	1	3	200,0	2												3				3
UKUPNO	12	8	-33,3	7		2		2								8				8